

平成26年  
商業統計調査結果概要

2016.8

苫小牧市



## はじめに

商業統計調査は、全国の卸売業、小売業を調査するいわば「商業の国勢調査」ともいうべきもので、全国の商業活動の実態を明らかにすることを目的としています。

この調査は、昭和 27 年から実施され、昭和 51 年までは 2 年ごとに、平成 9 年までは 3 年ごとに、以降 5 年ごとに調査を実施し、その中間年（本調査の 2 年後）に簡易な調査を実施することとしております。なお、経済センサスの創設に伴い、商業統計調査は経済センサス - 活動調査実施年の 2 年後に実施することとなり、今回は総務省所管の経済センサス - 基礎調査との同時調査（一体的）により実施しました。

この調査結果は国をはじめとする都道府県及び市区町村における各種行政施策のため、あるいは民間の経済活動等の基礎資料として広く利用されております。

本市では、基本的な項目はもちろんのこと、独自に町別などについても集計しておりますので、広く活用して頂ければ幸いに存じます。

なお、今回の調査にあたり多大なご協力をいただいた事業所の各位及び調査員の皆様に心からお礼申し上げますとともに、今後とも各種統計調査に対しましてご協力賜りますようお願い申し上げます。

平成 28 年 8 月

苫小牧市長 岩倉 博文



# 目 次

## 平成26年商業統計調査結果概要

I 調査の概要	1
II 結果の概要	3
1 概 況	3
2 事業所数	4
3 従業者数	7
4 年間商品販売額	8
5 販売効率	10
6 開設年次別事業所数	11
III 統計表	
第1表 年次別事業所数、従業者数、年間商品販売額等	15
第2表 年次別従業者規模別事業所数	17
第3表 産業分類小分類別、年次別事業所数、従業者数、年間商品販売額等	19
第4表 産業分類細分類別事業所数、従業者数、年間商品販売額等	23
第5表 産業分類細分類別・従業者規模別事業所数	35
第6表 市内町別事業所数、従業者数、年間商品販売額	47
第7表 産業分類中分類別・経営組織別・開設年次別事業所数	51
IV 調査票の様式	
調査票A	57
調査票B	59
調査票C 事業所調査票	61
調査票C 企業調査票	63

# I 調査の概要

## 1 調査の目的

商業統計調査は、統計法（平成19年法律第53号）に基づく「基幹統計調査」として全国の卸売業、小売業を営む事業所を調査し、全国の商業事業所の分布状況、販売状況を把握し、さらに業種別、規模別、地域別などに区分し、商業活動の実態を明らかにすることを目的としています。

## 2 調査の期日

平成26年7月1日現在

## 3 調査の範囲

日本標準産業分類に掲げる「大分類I - 卸売業・小売業」に属する事業所を対象としています。調査は、民営の事業所を対象としています。例えば、商業以外の会社、官公庁、学校、工場等の構内にある別経営の事業所（売店等）、また、店舗を有しないで商品を販売する訪問販売、通信・カタログ・インターネット販売などの事業所も調査の対象としました。

## 4 調査の項目

巻末調査票様式のとおり

## 5 用語の解説

### (1) 事業所（商業事業所）

原則として一定の場所すなわち一区画を占めて、「有体的商品を購入して販売する事業所」であって、一般的に卸売業、小売業といわれる事業所

### (2) 卸売業

小売業者又は他の卸売業者に商品を販売する事業所

（卸売商、問屋、商社、貿易商、買継商、仲買人、農産物集荷業など）

### (3) 小売業

個人又は家庭用消費者のために商品を販売する事業所

（製造した商品在那个場所で個人又は家庭用消費者に販売する製造小売事業所（例えば、菓子店、パン屋など）、ガソリンスタンドはすべて小売業）

また、主として無店舗販売を行う事業所も対象

### (4) 従業者

平成26年7月1日現在で、当該事業所の業務に従事している従業者をいう。従業者とは、「個人業主」、「無給家族従業者」、「有給役員」、「常用雇用者」の計

### (5) 年間商品販売額

平成25年1月から12月までの1年間の当該事業所における有体商品の販売額をいい、消費税

額を含む。

#### (6) その他の収入額

平成25年1月から12月までの1年間の商品販売に関する修理料及び仲立手数料、製造品出荷額、飲食部門収入額、サービス業収入額などの商業活動以外の事業による収入額を合計したもので、消費税額を含む。

なお、「製造品出荷額」とは、自店で製造した商品の卸売販売額、原材料を支給し委託生産したものに自社で加工処理して完成させた商品の卸売販売額、受託製造の加工賃収入額。「飲食部門収入額」とは、客の注文に応じ調理した飲食料品等を提供したことによる収入額。「サービス業収入額」とは、販売商品に関連しない各種修理、クリーニング、宅配便取次手数料などのサービスの提供に対する収入額。

#### (7) 売場面積（小売業のみ）

事業所が商品を販売するために実際に使用している売場の延床面積

ただし、次の事業所の売場面積は、調査対象外

牛乳小売業、自動車（新車・中古）小売業、建具小売業、畳小売業、ガソリンスタンド、新聞小売業

#### 利用にあたって

- ・ この集計結果は、苫小牧市の集計結果であり、国及び北海道が公表する数値とは一致しない場合がある。
- ・ 数値については、単位未満を四捨五入のため、内訳と合計が一致しないことがある。
- ・ 統計表中の記号については次のとおり
  - 「－」 ……該当数字のないもの又は調査していないもの
  - 「0」 ……表章単位に満たないもの
  - 「△」 ……マイナスの数値
  - 「X」 ……事業所数が1又は2に関する数値で、これをそのまま掲げると個々の報告者の秘密が漏れるおそれがあるため秘匿した箇所であるが、事業所数が3以上に関する数値であっても、前後の関係から秘匿の数値が判明する箇所も同様に秘匿している。

## Ⅱ 結果の概要

### 1 概況

平成26年7月1日現在における本市の卸売業及び小売業を営む事業所の概況は、次のとおりである。

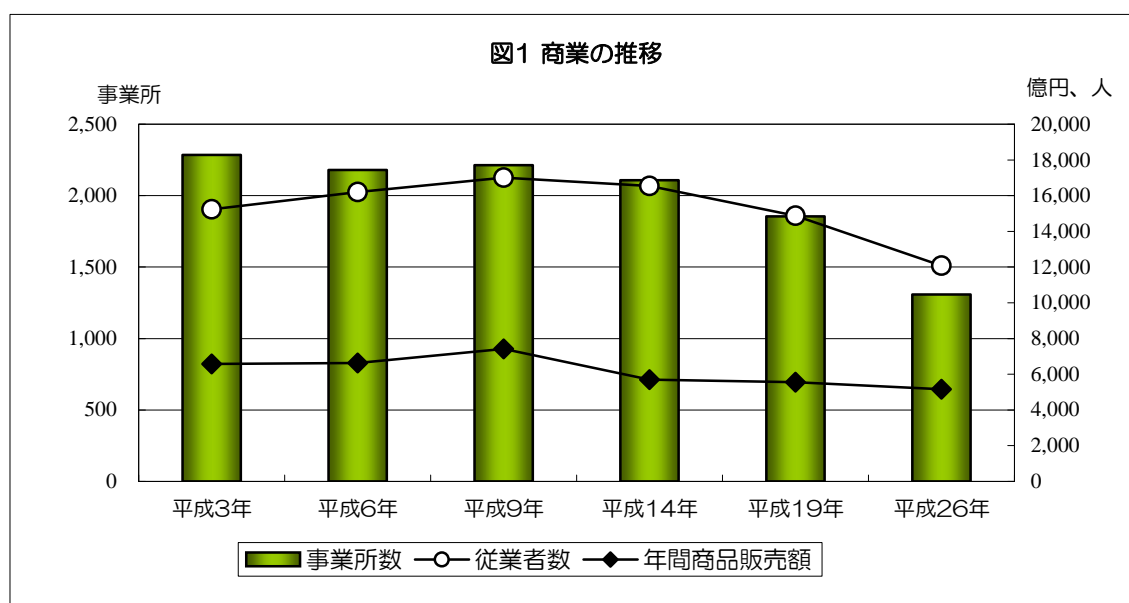
○事業所総数は、1,308事業所で、前回調査（平成19年6月1日）に比べ546事業所（29.4%）の減少となった。

○従業者総数は、12,087人で、前回に比べ2,792人（18.8%）の減少となった。

○年間商品販売総額は、5,160億円で、前回に比べ391億円（7.0%）の減少となった。

表1 総括表

項目		実数		構成比(%)		増減率(%)
		19年	26年	19年	26年	
事業所数	合計	1,854	1,308	100.0	100.0	△ 29.4
	卸売業	488	347	26.3	26.5	△ 28.9
	小売業	1,366	961	73.7	73.5	△ 29.6
従業者数 (人)	合計	14,879	12,087	100.0	100.0	△ 18.8
	卸売業	3,506	2,954	23.6	24.4	△ 15.7
	小売業	11,373	9,133	76.4	75.6	△ 19.7
年間商品 販売額 (万円)	合計	55,516,531	51,604,739	100.0	100.0	△ 7.0
	卸売業	35,112,444	32,654,195	63.2	63.3	△ 7.0
	小売業	20,404,087	18,950,544	36.8	36.7	△ 7.1





## 2 事業所数

卸売業及び小売業の事業所総数は、1,308 事業所となっている。

卸売業、小売業別にみると、卸売業は347 事業所で、小売業は961 事業所となっている。

表2 産業分類別事業所数

産業分類（中分類）	平成26年	
	実数	構成比(%)
合計	1,308	100.0
卸売業計	347	100.0
		(26.5)
50 各種商品卸売業	2	0.5
51 繊維・衣服等卸売業	8	2.3
52 飲食料品卸売業	40	11.5
53 建築材料、鉱物・金属材料等卸売業	122	35.2
54 機械器具卸売業	112	32.3
55 その他の卸売業	63	18.2
小売業計	961	100.0
		(73.5)
56 各種商品小売業	5	0.5
57 織物、衣服、身の回り品小売業	136	14.2
58 飲食料品小売業	254	26.4
59 機械器具小売業	142	14.8
60 その他の小売業	377	39.2
61 無店舗小売業	47	4.9

### (1) 業種別事業所数

事業所数の業種別構成比をみると、卸売業は「建築材料、鉱物・金属材料等卸売業」が122 事業所で卸売業全体の35.2%を占め、次いで「機械器具卸売業」が112 事業所で32.3%とつづいている。

小売業は「その他の小売業」が377 事業所で小売業全体の39.2%を占め、次いで「飲食料品小売業」が254 事業所で26.4%を占めている。

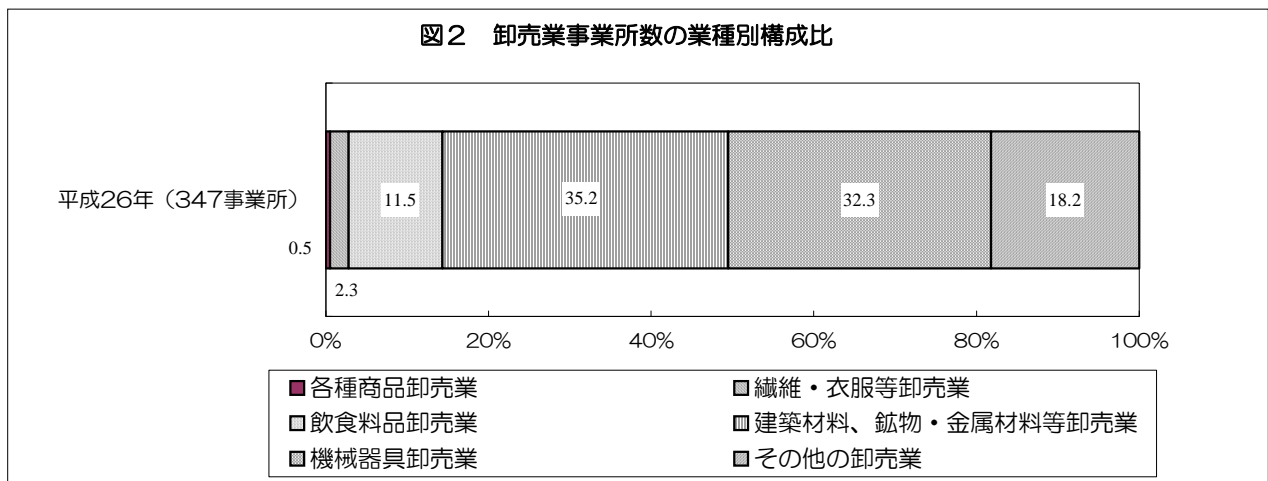
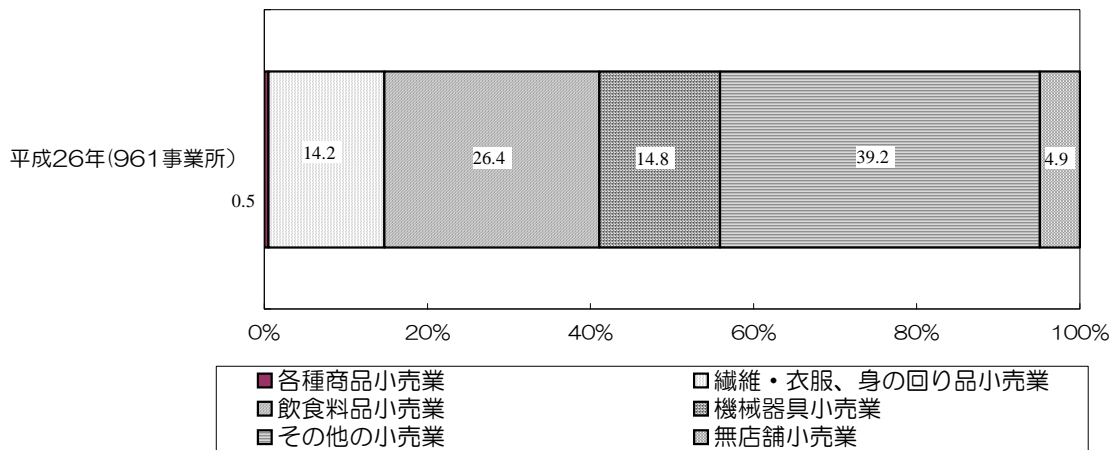


図3 小売業事業所数の業種別構成比



## (2) 経営組織別事業所数

全体の事業所数を経営組織別にみると、前回に比べ法人は 352 事業所 (24.9%) 減少し、個人は 194 事業所 (44.0%) の減少となった。

経営組織別の構成比をみると、卸売業、小売業ともに法人比率が前回調査より高くなった。

表3 経営組織別事業所数

項目	実数		構成比		増減率 (%)	
	19年	26年	19年	26年		
合計	合計	1,854	1,308	100.0	100.0	△ 29.4
	法人	1,413	1,061	76.2	81.1	△ 24.9
	個人	441	247	23.8	18.9	△ 44.0
卸売業	合計	488	347	100.0	100.0	△ 28.9
	法人	436	324	89.3	93.4	△ 25.7
	個人	52	23	10.7	6.6	△ 55.8
小売業	合計	1,366	961	100.0	100.0	△ 29.6
	法人	977	737	71.5	76.7	△ 24.6
	個人	389	224	28.5	23.3	△ 42.4

### (3) 従業者規模別事業所数

事業所数を従業者規模別にみると、前回に比べ50～99人規模が11.1%（2事業所）、100人以上が16.7%（1事業所）の増加となったが、その他の従業者規模では減少となった。

従業者規模別の構成比をみると、卸売業は、5～9人規模が卸売業全体の28.0%を占めており、次いで1～2人規模が27.1%となっている。

小売業は、1～2人規模が全体の27.4%を占めており、次いで3～4人規模が23.3%を占めている。

表4 従業者規模別事業所数

項 目	従業者規模	実 績		構成比 (%)		増減率 (%)
		19年	26年	19年	26年	
合 計	計	1,854	1,308	100.0	100.0	△ 29.4
	1～2人	540	357	29.1	27.3	△ 33.9
	3～4人	452	299	24.4	22.9	△ 33.8
	5～9人	439	303	23.7	23.2	△ 31.0
	10～19人	290	229	15.6	17.5	△ 21.0
	20～29人	69	55	3.7	4.2	△ 20.3
	30～49人	40	38	2.2	2.9	△ 5.0
	50～99人	18	20	1.0	1.5	11.1
	100人以上	6	7	0.3	0.5	16.7
卸 売 業	計	488	347	100.0	100.0	△ 28.9
	1～2人	124	94	25.4	27.1	△ 24.2
	3～4人	115	75	23.6	21.6	△ 34.8
	5～9人	147	97	30.1	28.0	△ 34.0
	10～19人	74	48	15.2	13.8	△ 35.1
	20～29人	13	15	2.7	4.3	15.4
	30～49人	12	12	2.4	3.5	0.0
	50～99人	3	5	0.6	1.4	66.7
	100人以上	0	1	0.0	0.3	0.0
小 売 業	計	1,366	961	100.0	100.0	△ 29.6
	1～2人	416	263	30.5	27.4	△ 36.8
	3～4人	337	224	24.7	23.3	△ 33.5
	5～9人	292	206	21.4	21.4	△ 29.5
	10～19人	216	181	15.8	18.8	△ 16.2
	20～29人	56	40	4.1	4.2	△ 28.6
	30～49人	28	26	2.0	2.7	△ 7.1
	50～99人	15	15	1.1	1.6	0.0
	100人以上	6	6	0.4	0.6	0.0

### 3 従業者数

卸売業及び小売業の従業者数は、12,087人となっている。

卸売業、小売業別にみると、卸売業は2,954人で、小売業は9,133人となっている。

表5 産業分類別従業者数

産業分類 (中分類)	平成26年	
	従業者数(人)	構成比(%)
<b>合 計</b>	<b>12,087</b>	<b>100.0</b>
<b>卸 売 業 計</b>	<b>2,954</b>	<b>100.0</b> <b>(24.4)</b>
50 各種商品卸売業	14	0.5
51 繊維・衣服等卸売業	27	0.9
52 飲食料品卸売業	447	15.1
53 建築材料、鉱物・金属材料等卸売業	913	30.9
54 機械器具卸売業	1,036	35.1
55 その他の卸売業	517	17.5
<b>小 売 業 計</b>	<b>9,133</b>	<b>100.0</b> <b>(75.6)</b>
56 各種商品小売業	508	5.5
57 織物、衣服、身の回り品小売業	710	7.8
58 飲食料品小売業	3,450	37.7
59 機械器具小売業	1,084	11.9
60 その他の小売業	3,212	35.2
61 無店舗小売業	169	1.9

業種別構成比をみると、卸売業は「機械器具卸売業」が卸売業全体の35.1%、次いで「建築材料、鉱物・金属材料等卸売業」が30.9%、「その他の卸売業」が17.5%の順になっている。

小売業は、「飲食料品小売業」が小売業全体の37.7%を占め、次いで「その他の小売業」35.2%、「機械器具小売業」11.9%の順になっており、「飲食料品小売業」と「その他の小売業」で小売業全体の72.9%を占めている。

図4 卸売業従業者数の業種別構成比

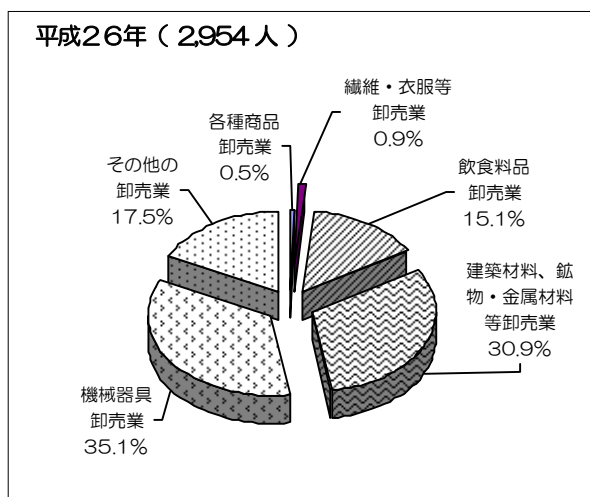
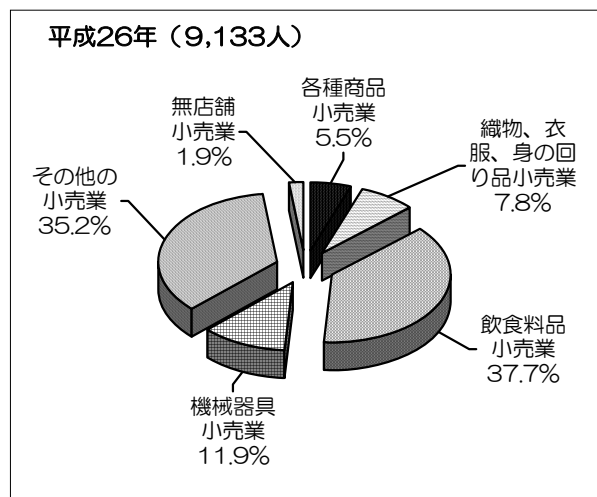


図5 小売業従業者数の業種別構成比



#### 4 年間商品販売額

年間商品販売額は、5,160 億円となっている。

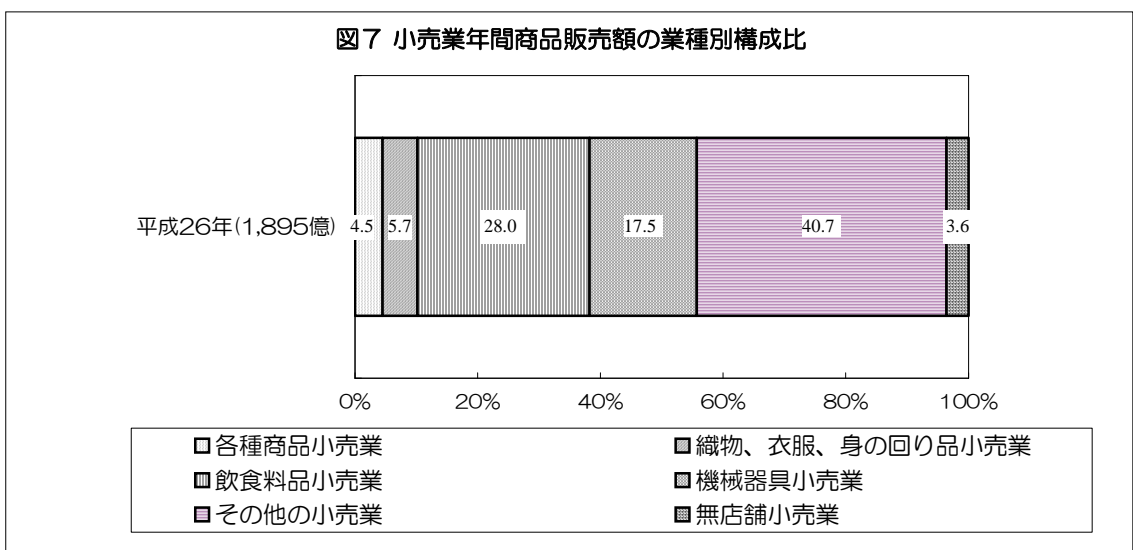
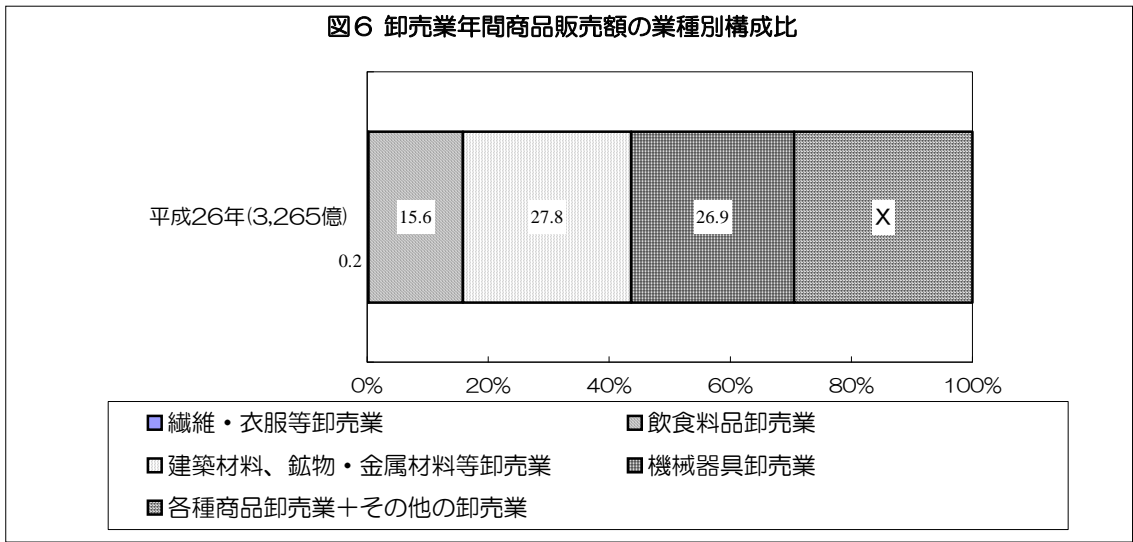
卸売業、小売業別にみると、卸売業は3,265 億円で、小売業は1,895 億円となっている。

表6 産業分類別年間商品販売額

産業分類（中分類）	平成26年	
	年間商品販売額（万円）	構成比（%）
<b>合 計</b>	<b>51,604,739</b>	<b>100.0</b>
<b>卸 売 業 計</b>	<b>32,654,195</b>	<b>100.0</b> <b>(63.3)</b>
50 各種商品卸売業	X	X
51 繊維・衣服等卸売業	56,026	0.2
52 飲食料品卸売業	5,109,796	15.6
53 建築材料、鉱物・金属材料等卸売業	9,086,694	27.8
54 機械器具卸売業	8,799,880	26.9
55 その他の卸売業	X	X
<b>小 売 業 計</b>	<b>18,950,544</b>	<b>100.0</b> <b>(36.7)</b>
56 各種商品小売業	848,223	4.5
57 織物、衣服、身の回り品小売業	1,076,753	5.7
58 飲食料品小売業	5,308,870	28.0
59 機械器具小売業	3,307,836	17.5
60 その他の小売業	7,729,846	40.7
61 無店舗小売業	679,016	3.6

業種別構成比をみると、卸売業は秘匿の数値があることから、記述については差し控える。

小売業は、「その他の小売業」が773億円で小売業全体の40.7%を占めている。次いで「飲食料品小売業」が531億円（28.0%）、「機械器具小売業」が331億円（17.5%）の順になっている。



## 5 販売効率

1事業所当たりの年間商品販売額をみると卸売業、小売業全体で3億9,453万円となっている。

卸売業、小売業別にみると、卸売業全体では9億4,104万円、業種別に関しては、秘匿の数値があることから、記述については差し控える。

小売業全体では1億9,720万円、業種別にみると「各種商品小売業」16億9,645万円、「機械器具小売業」2億3,295万円、「飲食料品小売業」2億901万円の順となっている。

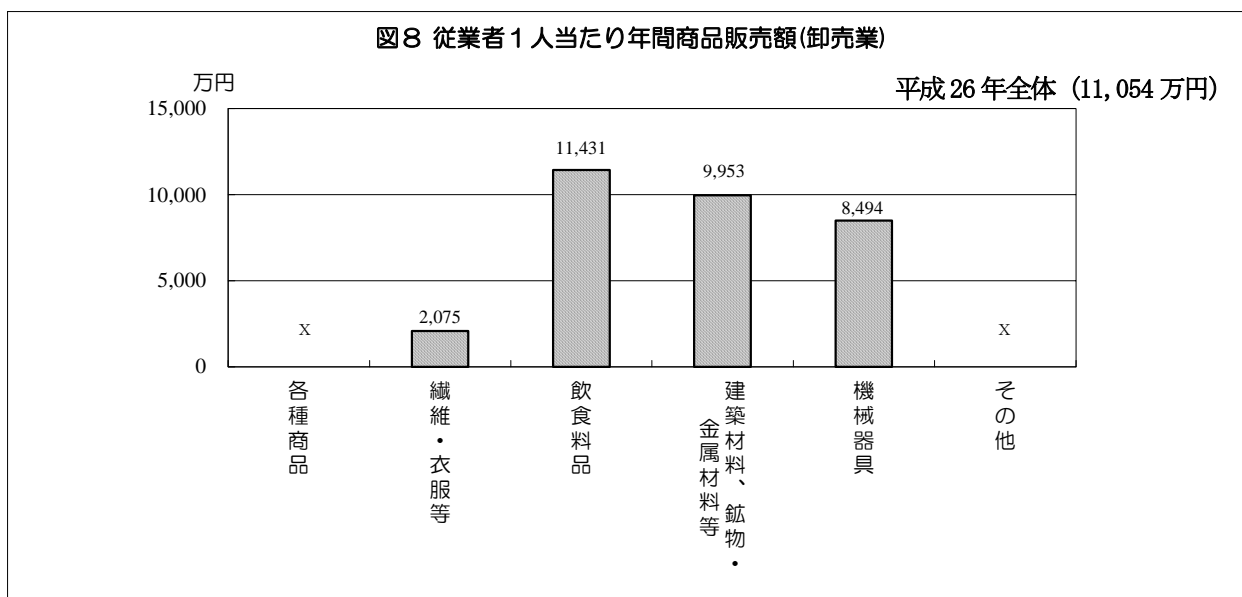
表7 産業分類別平均年間販売額

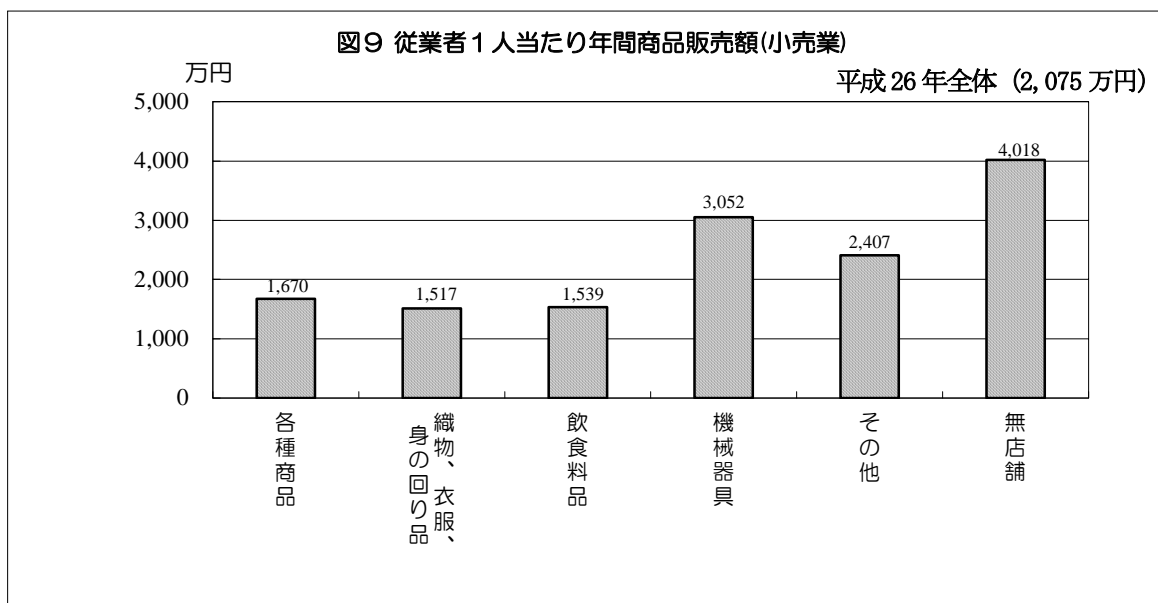
産業分類（中分類）	平成26年	
	1事業所当たり年間商品販売額（万円）	従業者1人当たり年間商品販売額（万円）
<b>合 計</b>	<b>39,453</b>	<b>4,269</b>
<b>卸 売 業 計</b>	<b>94,104</b>	<b>11,054</b>
50 各種商品卸売業	X	X
51 繊維・衣服等卸売業	7,003	2,075
52 飲食料品卸売業	127,745	11,431
53 建築材料、鉱物・金属材料等卸売業	74,481	9,953
54 機械器具卸売業	78,570	8,494
55 その他の卸売業	X	X
<b>小 売 業 計</b>	<b>19,720</b>	<b>2,075</b>
56 各種商品小売業	169,645	1,670
57 織物、衣服、身の回り品小売業	7,917	1,517
58 飲食料品小売業	20,901	1,539
59 機械器具小売業	23,295	3,052
60 その他の小売業	20,504	2,407
61 無店舗小売業	14,447	4,018

従業者1人当たりの年間商品販売額をみると、卸売業、小売業全体で4,269万円となっている。

卸売業、小売業別にみると、卸売業全体では1億1,054万円、業種別に関しては、秘匿の数値があることから、記述については差し控える。

小売業全体では2,075万円、業種別にみると「無店舗小売業」4,018万円、「機械器具小売業」3,052万円、「その他の小売業」2,407万円の順となっている。





## 6 開設年次別事業所数

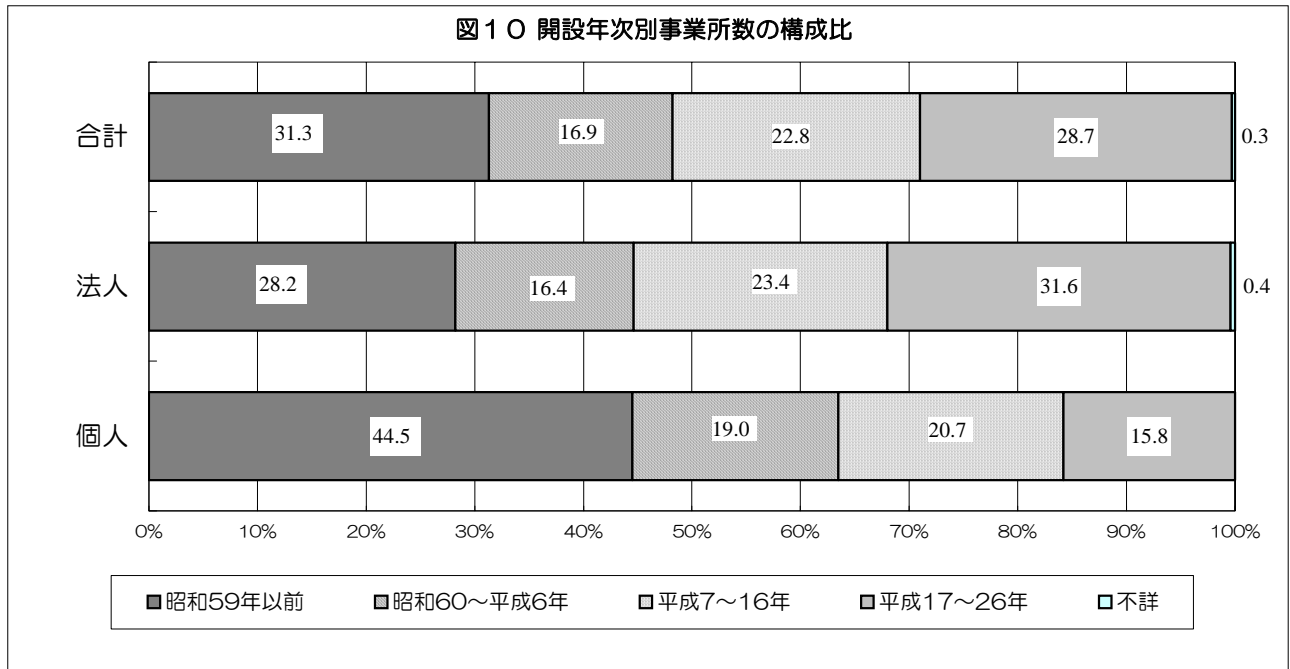
既存事業所の開設年次別の事業所数を大きい方からみると、卸売業、小売業を合わせて昭和59年以前が409事業所(31.3%)、次いで平成17年～26年が375事業所(28.7%)となっている。

法人事業所で見ると、平成17年～26年の開設事業所数が最も多く336事業所(31.6%)、個人事業所では昭和59年以前が最も多く110事業所(44.5%)となっている。

**表8 開設年次・経営組織別事業所数**

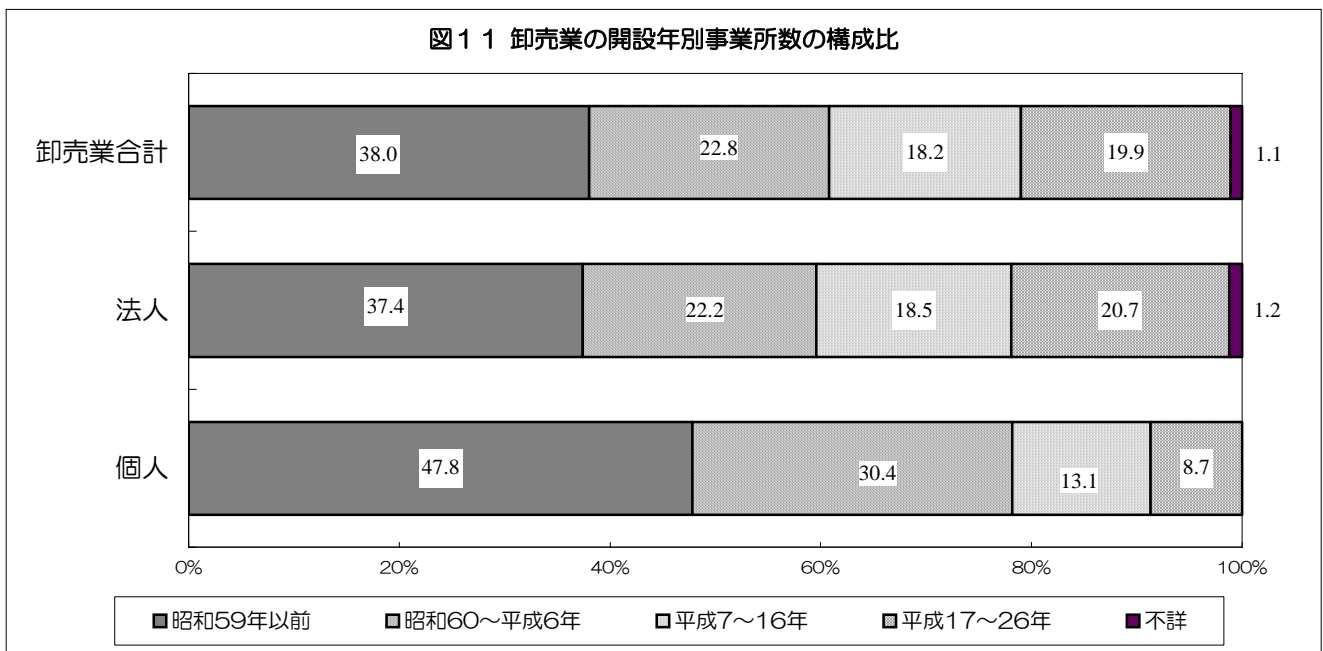
開設年次	総数			卸売業			小売業		
	総数	法人	個人	総数	法人	個人	総数	法人	個人
<b>合計</b>	<b>1,308</b>	<b>1,061</b>	<b>247</b>	<b>347</b>	<b>324</b>	<b>23</b>	<b>961</b>	<b>737</b>	<b>224</b>
昭和59年以前	409	299	110	132	121	11	277	178	99
60～平成6年	221	174	47	79	72	7	142	102	40
7～16年	299	248	51	63	60	3	236	188	48
17～26年	375	336	39	69	67	2	306	269	37
不詳	4	4	0	4	4	0	0	0	0





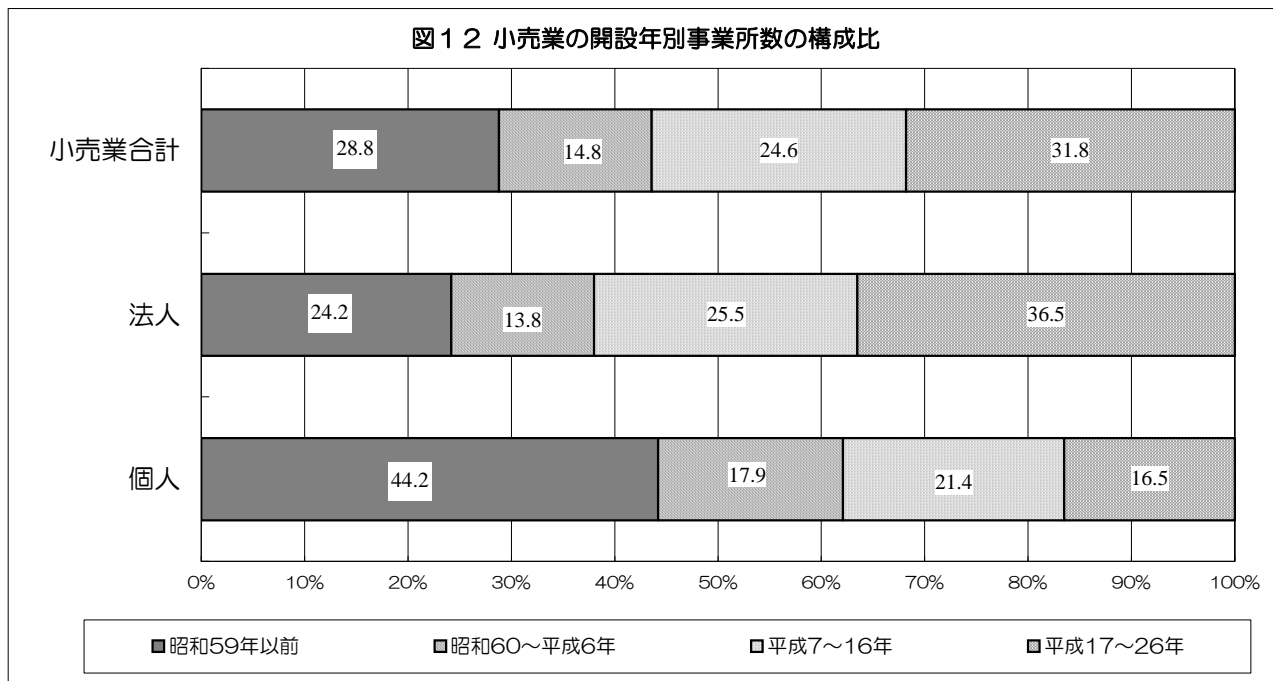
卸売業の開設年次別事業所数を大きい方からみると、昭和59年以前が132事業所（38.0%）、次いで昭和60年～平成6年が79事業所（22.8%）となっている。

法人事業所、個人事業所別にみると、法人事業所は昭和59年以前が121事業所（37.4%）、次いで昭和60年～平成6年が72事業所（22.2%）となっている。個人事業所では、昭和59年以前が11事業所（47.8%）、次いで昭和60年～平成6年が7事業所（30.4%）となっている。



小売業の開設年次別事業所数を大きい方からみると、平成17年～26年が306事業所（31.8%）、次いで昭和59年以前が277事業所（28.8%）となっている。

法人事業所、個人事業所別にみると、法人事業所は平成17年～26年が269事業所（36.5%）、次いで平成7～16年が188事業所（25.5%）となっている。個人事業所では、昭和59年以前が99事業所（44.2%）を占めている。



### Ⅲ 統計表

第1表 年次別事業所数、従業者数、年間商品販売額等

年次	事業所数			従業者数（人）		
	総数	卸売業	小売業	総数	卸売業	小売業
昭和27年	426	17	409	1,253	109	1,144
29年	488	46	442	1,717	259	1,458
31年	531	61	470	1,991	331	1,660
33年	584	52	532	2,522	448	2,074
35年	748	86	662	3,389	778	2,611
37年	897	144	753	4,163	1,082	3,081
39年	1,034	145	889	5,238	1,367	3,871
41年	1,236	217	1,019	6,446	2,133	4,313
43年	1,301	205	1,096	6,969	1,618	5,351
45年	1,512	286	1,226	8,501	2,206	6,295
47年	1,668	296	1,372	9,640	2,715	6,925
49年	1,719	312	1,407	10,499	3,027	7,472
51年	1,978	448	1,530	11,699	3,666	8,033
54年	2,080	462	1,618	12,007	3,838	8,169
57年	2,220	538	1,682	13,359	4,475	8,884
60年	2,077	466	1,611	12,723	4,010	8,713
63年	2,170	537	1,633	14,094	4,233	9,861
平成3年	2,286	578	1,708	15,233	4,695	10,538
6年	2,179	567	1,612	16,193	4,846	11,347
9年	2,214	585	1,629	17,006	4,927	12,079
14年	2,109	541	1,568	16,536	4,040	12,496
19年	1,854	488	1,366	14,879	3,506	11,373
<b>26年</b>	<b>1,308</b>	<b>347</b>	<b>961</b>	<b>12,087</b>	<b>2,954</b>	<b>9,133</b>

※ 「修理料、仲立手数料」欄の昭和37年～昭和60年数値には、サービス料を含む。

年間商品販売額（万円）			年次
総数	卸売業	小売業	
…	…	…	昭和27年
…	…	…	29年
…	…	…	31年
576,162	226,070	350,092	33年
853,845	419,550	434,295	35年
1,487,143	774,938	712,205	37年
2,230,648	1,258,032	972,616	39年
3,219,103	1,987,383	1,231,720	41年
4,341,181	2,177,246	2,163,935	43年
7,101,158	3,886,218	3,214,940	45年
9,284,379	4,968,388	4,315,991	47年
15,533,723	8,985,637	6,548,086	49年
29,575,776	19,469,195	10,106,581	51年
37,158,370	24,320,132	12,838,238	54年
47,531,241	31,460,505	16,070,736	57年
47,738,861	31,413,679	16,325,182	60年
51,534,351	34,674,956	16,859,395	63年
65,755,278	43,982,927	21,772,351	平成3年
66,304,980	44,188,461	22,116,519	6年
74,236,085	48,793,388	25,442,697	9年
57,038,326	35,990,835	21,047,491	14年
55,516,531	35,112,444	20,404,087	19年
<b>51,604,739</b>	<b>32,654,195</b>	<b>18,950,544</b>	<b>26年</b>

第2表 年次別従業者規模別事業所数

(卸売、小売業総数)

年次	総数	事業			
		経営組織		従	
		法人	個人	1～2人	3～4人
昭和 51年	1,978	972	1,006	820	520
54年	2,080	1,116	964	849	552
57年	2,220	1,240	980	892	578
60年	2,077	1,230	847	774	562
63年	2,170	1,302	868	810	537
平成 3年	2,286	1,504	782	785	636
6年	2,179	1,511	668	696	525
9年	2,214	1,567	647	700	549
14年	2,109	1,506	603	643	513
19年	1,854	1,413	441	540	452
26年	1,308	1,061	247	357	299

(卸売業)

年次	総数	事業			
		経営組織		従	
		法人	個人	1～2人	3～4人
昭和 57年	538	446	92	110	144
60年	466	405	61	77	123
63年	537	431	106	128	128
平成 3年	578	501	77	116	146
6年	567	507	60	114	134
9年	585	534	51	122	144
14年	541	487	54	130	131
19年	488	436	52	124	115
26年	347	324	23	94	75

(小売業)

年次	総数	事業			
		経営組織		従	
		法人	個人	1～2人	3～4人
昭和 57年	1,682	794	888	782	434
60年	1,611	825	786	697	439
63年	1,633	871	762	682	409
平成 3年	1,708	1,003	705	669	490
6年	1,612	1,004	608	582	391
9年	1,629	1,033	596	578	405
14年	1,568	1,019	549	513	382
19年	1,366	977	389	416	337
26年	961	737	224	263	224

所 数					
業 者 規 模					
5～9人	10～19人	20～29人	30～49人	50～99人	100人以上
355	183	46	38	12	4
415	174	34	36	15	5
437	203	53	37	15	5
446	177	62	37	15	4
467	224	68	45	16	3
481	233	79	53	14	5
523	269	90	55	14	7
530	267	80	57	22	9
495	307	65	57	20	9
439	290	69	40	18	6
<b>303</b>	<b>229</b>	<b>55</b>	<b>38</b>	<b>20</b>	<b>7</b>

所 数					
業 者 規 模					
5～9人	10～19人	20～29人	30～49人	50～99人	100人以上
144	95	22	19	3	1
142	73	33	13	5	-
146	92	22	16	5	-
158	104	31	21	2	-
163	101	27	25	3	-
174	96	25	19	3	2
159	88	14	14	5	-
147	74	13	12	3	-
<b>97</b>	<b>48</b>	<b>15</b>	<b>12</b>	<b>5</b>	<b>1</b>

所 数					
業 者 規 模					
5～9人	10～19人	20～29人	30～49人	50～99人	100人以上
293	108	31	18	12	4
304	104	29	24	10	4
321	132	46	29	11	3
323	129	48	32	12	5
360	168	63	30	11	7
356	171	55	38	19	7
336	219	51	43	15	9
292	216	56	28	15	6
<b>206</b>	<b>181</b>	<b>40</b>	<b>26</b>	<b>15</b>	<b>6</b>

第3表 産業分類小分類別、年次別事業所数、従業者数、年間商品販売額等

産 業 分 類	平成19年			
	事業所数	従業者数(人)	年間商品販売額(万円)	売場面積(m <sup>2</sup> )
<b>合 計</b>	<b>1,854</b>	<b>14,879</b>	<b>55,516,531</b>	<b>245,630</b>
<b>卸 売 業 計</b>	<b>488</b>	<b>3,506</b>	<b>35,112,444</b>	<b>—</b>
<b>49 各 種 商 品 卸 売 業</b>	<b>5</b>	<b>39</b>	<b>140,224</b>	<b>—</b>
491 各 種 商 品 卸 売 業	5	39	140,224	—
<b>50 織 維 ・ 衣 服 等 卸 売 業</b>	<b>9</b>	<b>29</b>	<b>54,132</b>	<b>—</b>
501 織維品卸売業（衣服、身の回り品を除く）	1	4	X	—
502 衣服・身の回り品卸売業	8	25	X	—
<b>51 飲 食 料 品 卸 売 業</b>	<b>68</b>	<b>800</b>	<b>11,085,522</b>	<b>—</b>
511 農畜産物・水産物卸売業	37	518	9,033,626	—
512 食料・飲料卸売業	31	282	2,051,896	—
<b>52 建 築 材 料 ・ 鉱 物 ・ 金 属 材 料 等 卸 売 業</b>	<b>157</b>	<b>986</b>	<b>12,688,131</b>	<b>—</b>
521 建 築 材 料 卸 売 業	75	498	5,965,621	—
522 化 学 製 品 卸 売 業	24	83	1,137,568	—
523 鉱 物 ・ 金 属 材 料 卸 売 業	39	313	5,405,332	—
524 再 生 資 源 卸 売 業	19	92	179,610	—
<b>53 機 械 器 具 卸 売 業</b>	<b>147</b>	<b>1,025</b>	<b>5,988,699</b>	<b>—</b>
531 一 般 機 械 器 具 卸 売 業	67	341	2,523,006	—
532 自 動 車 卸 売 業	43	380	1,395,504	—
533 電 気 機 械 器 具 卸 売 業	27	217	1,313,666	—
539 そ の 他 の 機 械 器 具 卸 売 業	10	87	756,523	—
<b>54 そ の 他 の 卸 売 業</b>	<b>102</b>	<b>627</b>	<b>5,155,736</b>	<b>—</b>
541 家 具 ・ 建 具 ・ 什 器 等 卸 売 業	10	46	183,218	—
542 医 薬 品 ・ 化 粧 品 等 卸 売 業	43	232	2,459,706	—
549 他 に 分 類 さ れ な い 卸 売 業	49	349	2,512,812	—
<b>小 売 業 計</b>	<b>1,366</b>	<b>11,373</b>	<b>20,404,087</b>	<b>245,630</b>
<b>55 各 種 商 品 小 売 業</b>	<b>7</b>	<b>984</b>	<b>1,554,266</b>	<b>42,451</b>
551 百 貨 店 、 総 合 ス ー パ ー	3	961	1,549,196	42,070
559 そ の 他 の 各 種 商 品 小 売 業	4	23	5,070	381



産 業 分 類	平成26年			
	事業所数	従業者数(人)	年間商品販売額(万円)	売場面積(m <sup>2</sup> )
<b>合 計</b>	<b>1,308</b>	<b>12,087</b>	<b>51,604,739</b>	<b>232,665</b>
<b>卸 売 業 計</b>	<b>347</b>	<b>2,954</b>	<b>32,654,195</b>	<b>—</b>
<b>50 各種商品卸売業</b>	<b>2</b>	<b>14</b>	<b>X</b>	<b>—</b>
501 各種商品卸売業	2	14	X	—
<b>51 繊維・衣服等卸売業</b>	<b>8</b>	<b>27</b>	<b>56,026</b>	<b>—</b>
511 繊維品卸売業(衣服、身の回り品を除く)	2	11	X	—
512 衣服卸売業	4	8	20,589	—
513 身の回り品卸売業	2	8	X	—
<b>52 飲食料品卸売業</b>	<b>40</b>	<b>447</b>	<b>5,109,796</b>	<b>—</b>
521 農畜産物・水産物卸売業	21	336	2,854,945	—
522 食料・飲料卸売業	19	111	2,254,851	—
<b>53 建築材料、鉱物・金属材料等卸売業</b>	<b>122</b>	<b>913</b>	<b>9,086,694</b>	<b>—</b>
531 建築材料卸売業	57	429	3,194,279	—
532 化学製品卸売業	22	115	929,975	—
533 石油・鉱物卸売業	12	98	1,296,738	—
534 鉄鋼製品卸売業	13	68	2,465,727	—
535 非鉄金属卸売業	3	35	622,419	—
536 再生資源卸売業	15	168	577,556	—
<b>54 機械器具卸売業</b>	<b>112</b>	<b>1,036</b>	<b>8,799,880</b>	<b>—</b>
541 産業機械器具卸売業	48	356	5,098,176	—
542 自動車卸売業	38	482	2,483,156	—
543 電気機械器具卸売業	14	112	657,960	—
549 その他の機械器具卸売業	12	86	560,588	—
<b>55 その他の卸売業</b>	<b>63</b>	<b>517</b>	<b>X</b>	<b>—</b>
551 家具・建具・じゅう器等卸売業	3	12	52,911	—
552 医薬品・化粧品等卸売業	23	195	3,150,864	—
553 紙・紙製品卸売業	2	9	X	—
559 他に分類されない卸売業	35	301	6,331,923	—
<b>小 売 業 計</b>	<b>961</b>	<b>9,133</b>	<b>18,950,544</b>	<b>232,665</b>
<b>56 各種商品小売業</b>	<b>5</b>	<b>508</b>	<b>848,223</b>	<b>21,638</b>
561 百貨店、総合スーパー	1	501	X	X
569 その他の各種商品小売業	4	7	X	X

第3表 産業分類小分類別、年次別事業所数、従業者数、年間商品販売額等（つづき）

産 業 分 類	平成19年			
	事業所数	従業者数(人)	年間商品販売額(万円)	売場面積(m <sup>2</sup> )
<b>56 織物・衣服・身の回り品小売業</b>	<b>208</b>	<b>982</b>	<b>1,284,556</b>	<b>37,870</b>
561 呉服・衣服・寝具小売業	20	81	102,203	2,400
562 男子服小売業	23	116	170,043	5,328
563 婦人・子供服小売業	101	456	621,660	16,020
564 靴・履物小売業	18	74	84,792	1,850
569 その他の織物・衣服・身の回りの品小売業	46	255	305,858	12,272
<b>57 飲 食 料 品 小 売 業</b>	<b>410</b>	<b>4,309</b>	<b>6,489,934</b>	<b>58,365</b>
571 各種食料品小売業	43	1,561	3,495,128	34,949
572 酒小売業	19	95	201,597	2,059
573 食肉小売業	3	13	12,629	118
574 鮮魚小売業	15	99	225,372	1,278
575 野菜・果実小売業	19	67	58,319	947
576 菓子・パン小売業	52	372	271,727	3,593
577 米穀類小売業	4	8	9,361	206
579 その他の食料品小売業	255	2,094	2,215,801	15,215
<b>58 自動車・自転車小売業</b>	<b>116</b>	<b>909</b>	<b>2,648,523</b>	<b>6,048</b>
581 自動車小売業	105	891	2,643,118	5,378
582 自転車小売業	11	18	5,405	670
<b>59 家計・什器・機械器具小売業</b>	<b>101</b>	<b>524</b>	<b>1,366,561</b>	<b>34,837</b>
591 家具・建具・畳小売業	15	103	251,913	17,793
592 機械器具小売業	62	284	878,473	11,204
599 その他の什器小売業	24	137	236,175	5,840
<b>60 その他の小売業</b>	<b>524</b>	<b>3,665</b>	<b>7,060,247</b>	<b>66,059</b>
601 医薬品・化粧品小売業	124	641	1,447,486	13,580
602 農耕用品小売業	6	40	41,642	611
603 燃料小売業	98	631	3,441,841	1,943
604 書籍・文房具小売業	69	1,216	595,774	8,292
605 スポーツ用品・がん具・娯楽用品・楽器小売業	39	256	439,535	16,498
606 写真機・写真材料小売業	3	21	13,976	467
607 時計・眼鏡・光学機械小売業	36	141	203,125	3,548
609 他に分類されない小売業	149	719	876,868	21,120

産 業 分 類	平成26年			
	事業所数	従業者数(人)	年間商品販売額(万円)	売場面積(m <sup>2</sup> )
<b>57 織物・衣服・身の回り品小売業</b>	<b>136</b>	<b>710</b>	<b>1,076,753</b>	<b>35,495</b>
571 呉服・衣服・寝具小売業	9	32	49,616	1,373
572 男子服小売業	12	63	169,596	4,130
573 婦人・子供服小売業	67	337	465,961	14,663
574 靴・履物小売業	11	54	90,873	1,791
579 その他の織物・衣服・身の回りの品小売業	37	224	300,707	13,538
<b>58 飲 食 料 品 小 売 業</b>	<b>254</b>	<b>3,450</b>	<b>5,308,870</b>	<b>53,631</b>
581 各種食料品小売業	29	1,455	2,793,792	29,860
582 野菜・果実小売業	7	19	18,182	726
583 食肉小売業	1	9	X	X
584 鮮魚小売業	12	71	115,582	1,197
585 酒小売業	11	74	153,497	1,606
586 菓子・パン小売業	36	227	142,392	1,574
589 その他の飲食料品小売業	158	1,595	X	X
<b>59 機 械 器 具 小 売 業</b>	<b>142</b>	<b>1,084</b>	<b>3,307,836</b>	<b>20,549</b>
591 自動車小売業	84	800	2,558,177	6,199
592 自転車小売業	7	10	3,254	464
593 機械器具小売業	51	274	746,405	13,886
<b>60 そ の 他 の 小 売 業</b>	<b>377</b>	<b>3,212</b>	<b>7,729,846</b>	<b>101,352</b>
601 家具・建具・畳小売業	12	107	230,702	14,302
602 じゅう器小売業	10	33	39,485	1,625
603 医薬品・化粧品小売業	100	692	1,979,199	17,479
604 農耕用品小売業	4	21	328,138	323
605 燃料小売業	68	552	3,001,125	1,038
606 書籍・文房具小売業	39	768	363,774	3,376
607 スポーツ用品・がん具・娯楽用品・楽器小売業	24	213	372,437	13,217
608 写真機・時計・眼鏡小売業	22	92	124,856	2,489
609 他に分類されない小売業	98	734	1,290,130	47,503
<b>61 無 店 舗 小 売 業</b>	<b>47</b>	<b>169</b>	<b>679,016</b>	<b>—</b>
611 通信販売・訪問販売小売業	37	104	299,043	—
612 自動販売機による小売業	2	21	X	—
619 その他の無店舗小売業	8	44	X	—

第4表 産業分類細分類別事業所数、従業者数、年間商品販売額等

産 業 分 類	事業所数	従業者数(人)	年間商品販売額 (万円)
<b>合 計</b>	<b>1,308</b>	<b>12,087</b>	<b>51,604,739</b>
<b>卸 売 業 計</b>	<b>347</b>	<b>2,954</b>	<b>32,654,195</b>
<b>50 各種商品卸売業</b>	<b>2</b>	<b>14</b>	<b>X</b>
501 各種商品卸売業	2	14	X
5019 その他の各種商品卸売業	2	14	X
<b>51 繊維・衣服等卸売業</b>	<b>8</b>	<b>27</b>	<b>56,026</b>
511 繊維品卸売業（衣服、身の回り品を除く）	2	11	X
5111 繊維原料卸売業	1	5	X
5112 糸卸売業	—	—	—
5113 織物卸売業（室内装飾繊維品を除く）	1	6	X
512 衣服卸売業	4	8	20,589
5121 男子服卸売業	2	6	X
5122 婦人・子供服卸売業	1	1	X
5123 下着類卸売業	1	1	X
5129 その他の衣服卸売業	—	—	—
513 身の回り品卸売業	2	8	X
5131 寝具類卸売業	—	—	—
5132 靴・履物卸売業	—	—	—
5133 かばん・袋物卸売業	1	2	X
5139 その他の身の回り品卸売業	1	6	X
<b>52 飲食料品卸売業</b>	<b>40</b>	<b>447</b>	<b>5,109,796</b>
521 農畜産物・水産物卸売業	21	336	2,854,945
5211 米麦卸売業	1	2	X
5212 雑穀・豆類卸売業	—	—	—
5213 野菜卸売業	8	131	1,365,419
5214 果実卸売業	1	3	X
5215 食肉卸売業	4	48	257,923
5216 生鮮魚介卸売業	4	77	952,417
5219 その他の農畜産物・水産物卸売業	3	75	225,962
522 食料・飲料卸売業	19	111	2,254,851
5221 砂糖・味そ・しょう油卸売業	—	—	—
5222 酒類卸売業	1	22	X
5223 乾物卸売業	3	15	39,352
5224 菓子・パン類卸売業	3	8	14,926
5225 飲料卸売業（別掲を除く）	3	26	1,699,311
5226 茶類卸売業	1	6	X
5227 牛乳・乳製品卸売業	1	1	X
5229 その他の食料・飲料卸売業	7	33	79,553

その他の収入 (万円)	売場面積 (㎡)	販 売 効 率 (年間商品販売額)			産 業 分 類
		一事業所当たり (万円)	従業者一人当たり (万円)	売場面積1㎡当たり (万円)	
1,471,457	232,665	39,453	4,269	222	
896,452	—	94,104	11,054	—	
X	—	X	X	—	50
X	—	X	X	—	501
X	—	X	X	—	5019
2,713	—	7,003	2,075	—	51
X	—	X	X	—	511
X	—	X	X	—	5111
—	—	—	—	—	5112
X	—	X	X	—	5113
X	—	5,147	2,574	—	512
X	—	X	X	—	5121
X	—	X	X	—	5122
X	—	X	X	—	5123
—	—	—	—	—	5129
X	—	X	X	—	513
—	—	—	—	—	5131
—	—	—	—	—	5132
X	—	X	X	—	5133
X	—	X	X	—	5139
47,685	—	127,745	11,431	—	52
35,372	—	135,950	8,497	—	521
X	—	X	X	—	5211
—	—	—	—	—	5212
33,919	—	170,677	10,423	—	5213
X	—	X	X	—	5214
0	—	64,481	5,373	—	5215
X	—	238,104	12,369	—	5216
0	—	75,321	3,013	—	5219
12,313	—	118,676	20,314	—	522
—	—	—	—	—	5221
X	—	X	X	—	5222
0	—	13,117	2,623	—	5223
0	—	4,975	1,866	—	5224
12,295	—	566,437	65,358	—	5225
X	—	X	X	—	5226
X	—	X	X	—	5227
0	—	11,365	2,411	—	5229

第4表 産業分類細分類別事業所数、従業者数、年間商品販売額等（つづき）

産 業 分 類	事業所数	従業者数(人)	年間商品販売額 (万円)
<b>53 建築材料、鉱物・金属材料等卸売業</b>	<b>122</b>	<b>913</b>	<b>9,086,694</b>
<b>531 建築材料卸売業</b>	<b>57</b>	<b>429</b>	<b>3,194,279</b>
5311 木材・竹材卸売業	11	80	444,991
5312 セメント卸売業	4	3	184,987
5313 板ガラス卸売業	1	3	X
5314 建築用金属製品卸売業（建築用金物除く）	8	58	202,428
5319 その他の建築材料卸売業	33	285	X
<b>532 化学製品卸売業</b>	<b>22</b>	<b>115</b>	<b>929,975</b>
5321 塗料卸売業	8	30	116,662
5322 プラスチック卸売業	4	8	42,713
5329 その他の化学製品卸売業	10	77	770,600
<b>533 石油・鉱物卸売業</b>	<b>12</b>	<b>98</b>	<b>1,296,738</b>
5331 石油卸売業	11	95	X
5332 鉱物卸売業（石油を除く）	1	3	X
<b>534 鉄鋼製品卸売業</b>	<b>13</b>	<b>68</b>	<b>2,465,727</b>
5341 鉄鋼粗製品卸売業	2	9	X
5342 鉄鋼一次製品卸売業	7	38	2,343,273
5349 その他の鉄鋼製品卸売業	4	21	X
<b>535 非鉄金属卸売業</b>	<b>3</b>	<b>35</b>	<b>622,419</b>
5351 非鉄金属地金卸売業	1	3	X
5352 非鉄金属製品卸売業	2	32	X
<b>536 再生資源卸売業</b>	<b>15</b>	<b>168</b>	<b>577,556</b>
5361 空瓶・空缶等空容器卸売業	—	—	—
5362 鉄スクラップ卸売業	9	77	356,515
5363 非鉄金属スクラップ卸売業	1	2	X
5364 古紙卸売業	3	19	19,962
5369 その他の再生資源卸売業	2	70	X
<b>54 機械器具卸売業</b>	<b>112</b>	<b>1,036</b>	<b>8,799,880</b>
<b>541 産業機械器具卸売業</b>	<b>48</b>	<b>356</b>	<b>5,098,176</b>
5411 農業用機械器具卸売業	2	61	X
5412 建設機械・鉱山機械卸売業	7	115	628,243
5413 金属加工機械卸売業	4	16	259,242
5414 事務用機械器具卸売業	4	31	87,060
5419 その他の産業機械器具卸売業	31	133	X
<b>542 自動車卸売業</b>	<b>38</b>	<b>482</b>	<b>2,483,156</b>
5421 自動車卸売業（二輪自動車含む）	10	184	1,288,308
5422 自動車部分品・付属品卸売業（中古品を除く）	25	281	1,146,488
5423 自動車中古部品卸売業	3	17	48,360
<b>543 電気機械器具卸売業</b>	<b>14</b>	<b>112</b>	<b>657,960</b>
5431 家庭用電気機械器具卸売業	2	7	X
5432 電気機械器具卸売業（家庭用電気機械器具を除く）	12	105	X

その他の収入 (万円)	売場面積 (㎡)	販 売 効 率 (年間商品販売額)			産 業 分 類
		一事業所当たり (万円)	従業者一人当たり (万円)	売場面積1㎡当たり (万円)	
<b>195,303</b>	—	<b>74,481</b>	<b>9,953</b>	—	<b>53</b>
<b>36,584</b>	—	<b>56,040</b>	<b>7,446</b>	—	<b>531</b>
4,779	—	40,454	5,562	—	5311
2,617.00	—	46,247	61,662	—	5312
X	—	X	X	—	5313
575	—	25,304	3,490	—	5314
X	—	X	X	—	5319
<b>110,104</b>	—	<b>42,272</b>	<b>8,087</b>	—	<b>532</b>
6	—	14,583	3,889	—	5321
0	—	10,678	5,339	—	5322
110,098	—	77,060	10,008	—	5329
<b>40,885</b>	—	<b>108,062</b>	<b>13,232</b>	—	<b>533</b>
X	—	X	X	—	5331
X	—	X	X	—	5332
<b>30</b>	—	<b>189,671</b>	<b>36,261</b>	—	<b>534</b>
X	—	X	X	—	5341
X	—	334,753	61,665	—	5342
X	—	X	X	—	5349
<b>1,560</b>	—	<b>207,473</b>	<b>17,783</b>	—	<b>535</b>
X	—	X	X	—	5351
X	—	X	X	—	5352
<b>6,140</b>	—	<b>38,504</b>	<b>3,438</b>	—	<b>536</b>
—	—	—	—	—	5361
X	—	39,613	4,630	—	5362
X	—	X	X	—	5363
0	—	6,654	1,051	—	5364
X	—	X	X	—	5369
<b>574,446</b>	—	<b>78,570</b>	<b>8,494</b>	—	<b>54</b>
<b>163,871</b>	—	<b>106,212</b>	<b>14,321</b>	—	<b>541</b>
X	—	X	X	—	5411
133,149	—	89,749	5,463	—	5412
0	—	64,811	16,203	—	5413
25,734	—	21,765	2,808	—	5414
X	—	X	X	—	5419
<b>295,754</b>	—	<b>65,346</b>	<b>5,152</b>	—	<b>542</b>
274,534	—	128,831	7,002	—	5421
20,620	—	45,860	4,080	—	5422
600	—	16,120	2,845	—	5423
<b>6,139</b>	—	<b>46,997</b>	<b>5,875</b>	—	<b>543</b>
X	—	X	X	—	5431
X	—	X	X	—	5432

第4表 産業分類細分類別事業所数、従業者数、年間商品販売額等（つづき）

産 業 分 類	事業所数	従業者数(人)	年間商品販売額 (万円)
<b>549 その他の機械器具卸売業</b>	<b>12</b>	<b>86</b>	<b>560,588</b>
5491 輸送用機械器具卸売業（自動車を除く）	5	56	165,230
5492 計量器・理化学機械器具・光学機械器具等卸売業	5	19	X
5493 医療用機械器具卸売業（歯科用機械器具を含む）	2	11	X
<b>55 その他の卸売業</b>	<b>63</b>	<b>517</b>	<b>X</b>
<b>551 家具・建具・じゅう器等卸売業</b>	<b>3</b>	<b>12</b>	<b>52,911</b>
5511 家具・建具卸売業	2	10	X
5512 荒物卸売業	1	2	X
5513 畳卸売業	—	—	—
5514 室内装飾繊維品卸売業	—	—	—
5515 陶磁器・ガラス器卸売業	—	—	—
5519 その他のじゅう器卸売業	—	—	—
<b>552 医薬品・化粧品等卸売業</b>	<b>23</b>	<b>195</b>	<b>3,150,864</b>
5521 医薬品卸売業	6	83	2,085,166
5522 医療用品卸売業	3	23	X
5523 化粧品卸売業	13	87	803,683
5524 合成洗剤卸売業	1	2	X
<b>553 紙・紙製品卸売業</b>	<b>2</b>	<b>9</b>	<b>X</b>
5531 紙卸売業	—	—	—
5532 紙製品卸売業	2	9	X
<b>559 他に分類されない卸売業</b>	<b>35</b>	<b>301</b>	<b>6,331,923</b>
5591 金物卸売業	7	32	139,375
5592 肥料・飼料卸売業	2	12	X
5593 スポーツ用品卸売業	1	1	X
5594 娯楽用品・がん具卸売業	—	—	—
5595 たばこ卸売業	1	16	X
5596 ジュエリー製品卸売業	1	1	X
5597 書籍・雑誌卸売業	—	—	—
5598 代理商、仲立業	—	—	—
5599 他に分類されないその他の卸売業	23	239	5,718,490



その他の収入 (万円)	売場面積 (㎡)	販 売 効 率 (年間商品販売額)			産 業 分 類
		一事業所当たり (万円)	従業者一人当たり (万円)	売場面積1㎡当たり (万円)	
<b>108,682</b>	—	<b>46,716</b>	<b>6,518</b>	—	<b>549</b>
X	—	33,046	2,951	—	5491
X	—	X	X	—	5492
X	—	X	X	—	5493
<b>X</b>	<b>—</b>	<b>X</b>	<b>X</b>	<b>—</b>	<b>55</b>
<b>X</b>	<b>—</b>	<b>17,637</b>	<b>4,409</b>	<b>—</b>	<b>551</b>
X	—	X	X	—	5511
X	—	X	X	—	5512
—	—	—	—	—	5513
—	—	—	—	—	5514
—	—	—	—	—	5515
—	—	—	—	—	5519
<b>X</b>	<b>—</b>	<b>136,994</b>	<b>16,158</b>	<b>—</b>	<b>552</b>
0	—	347,528	25,122	—	5521
X	—	X	X	—	5522
1,005	—	61,822	9,238	—	5523
X	—	X	X	—	5524
<b>X</b>	<b>—</b>	<b>X</b>	<b>X</b>	<b>—</b>	<b>553</b>
—	—	—	—	—	5531
X	—	X	X	—	5532
<b>X</b>	<b>—</b>	<b>180,912</b>	<b>21,036</b>	<b>—</b>	<b>559</b>
0	—	19,911	4,355	—	5591
X	—	X	X	—	5592
X	—	X	X	—	5593
—	—	—	—	—	5594
X	—	X	X	—	5595
X	—	X	X	—	5596
—	—	—	—	—	5597
—	—	—	—	—	5598
74,900	—	248,630	23,927	—	5599

第4表 産業分類細分類別事業所数、従業者数、年間商品販売額等（つづき）

産 業 分 類	事業所数	従業者数(人)	年間商品販売額 (万円)
<b>小 売 業 計</b>	<b>961</b>	<b>9,133</b>	<b>18,950,544</b>
<b>56 各種商品小売業</b>	<b>5</b>	<b>508</b>	<b>848,223</b>
561 百貨店・総合スーパー	1	501	X
5611 百貨店・総合スーパー	1	501	X
569 その他の各種商品小売業	4	7	X
5699 その他の各種商品小売業	4	7	X
<b>57 織物・衣服・身の回り品小売業</b>	<b>136</b>	<b>710</b>	<b>1,076,753</b>
571 呉服・服地・寝具小売業	9	32	49,616
5711 呉服・服地小売業	6	24	37,525
5712 寝具小売業	3	8	12,091
572 男子服小売業	12	63	169,596
5721 男子服小売業	12	63	169,596
573 婦人・子供服小売業	67	337	465,961
5731 婦人服小売業	62	302	418,868
5732 子供服小売業	5	35	47,093
574 靴・履物小売業	11	54	90,873
5741 靴小売業	10	52	X
5742 履物小売業（靴を除く）	1	2	X
579 その他の織物・衣服・身の回り品小売業	37	224	300,707
5791 かばん・袋物小売業	4	13	43,241
5792 下着類小売業	4	45	61,959
5793 洋品雑貨・小間物小売業	23	144	177,414
5799 他に分類されない織物・衣服・身の回り品小売業	6	22	18,093
<b>58 飲食料品小売業</b>	<b>254</b>	<b>3,450</b>	<b>5,308,870</b>
581 各種食料品小売業	29	1,455	2,793,792
5811 各種食料品小売業	29	1,455	2,793,792
582 野菜・果実小売業	7	19	18,182
5821 野菜小売業	4	7	5,182
5822 果実小売業	3	12	13,000
583 食肉小売業	1	9	X
5831 食肉小売業（卵、鳥肉を除く）	1	9	X
5832 卵・鳥肉小売業	—	—	—
584 鮮魚小売業	12	71	115,582
5841 鮮魚小売業	12	71	115,582
585 酒小売業	11	74	153,497
5851 酒小売業	11	74	153,497
586 菓子・パン小売業	36	227	142,392
5861 菓子小売業（製造小売）	17	92	64,093
5862 菓子小売業（製造小売でないもの）	9	64	49,877
5863 パン小売業（製造小売）	8	66	X

その他の収入 (万円)	売場面積 (㎡)	販 売 効 率 (年間商品販売額)			産 業 分 類
		一事業所当たり (万円)	従業者一人当たり (万円)	売場面積1㎡当たり (万円)	
<b>575,005</b>	<b>232,665</b>	<b>19,720</b>	<b>2,075</b>	<b>81</b>	
<b>X</b>	<b>21,638</b>	<b>169,645</b>	<b>1,670</b>	<b>39</b>	<b>56</b>
<b>X</b>	<b>X</b>	<b>X</b>	<b>X</b>	<b>X</b>	<b>561</b>
X	X	X	X	X	5611
<b>X</b>	<b>X</b>	<b>X</b>	<b>X</b>	<b>X</b>	<b>569</b>
X	X	X	X	X	5699
<b>5,639</b>	<b>35,495</b>	<b>7,917</b>	<b>1,517</b>	<b>30</b>	<b>57</b>
<b>432</b>	<b>1,373</b>	<b>5,513</b>	<b>1,551</b>	<b>36</b>	<b>571</b>
157	967	6,254	1,564	39	5711
275	406	4,030	1,511	30	5712
<b>X</b>	<b>4,130</b>	<b>14,133</b>	<b>2,692</b>	<b>41</b>	<b>572</b>
X	4,130	14,133	2,692	41	5721
<b>2,791</b>	<b>14,663</b>	<b>6,955</b>	<b>1,383</b>	<b>32</b>	<b>573</b>
2,791	11,892	6,756	1,387	35	5731
0	2,771	9,419	1,346	17	5732
<b>X</b>	<b>1,791</b>	<b>8,261</b>	<b>1,683</b>	<b>51</b>	<b>574</b>
X	X	X	X	X	5741
X	X	X	X	X	5742
<b>1,732</b>	<b>13,538</b>	<b>8,127</b>	<b>1,342</b>	<b>22</b>	<b>579</b>
0	391	10,810	3,326	111	5791
0	2,321	15,490	1,377	27	5792
0	9,025	7,714	1,232	20	5793
1,732	1,801	3,016	822	10	5799
<b>15,315</b>	<b>53,631</b>	<b>20,901</b>	<b>1,539</b>	<b>99</b>	<b>58</b>
<b>3,797</b>	<b>29,860</b>	<b>96,338</b>	<b>1,920</b>	<b>94</b>	<b>581</b>
3,797	29,860	96,338	1,920	94	5811
<b>0</b>	<b>726</b>	<b>2,597</b>	<b>957</b>	<b>25</b>	<b>582</b>
0	598	1,296	740	9	5821
0	128	4,333	1,083	102	5822
<b>X</b>	<b>X</b>	<b>X</b>	<b>X</b>	<b>X</b>	<b>583</b>
X	X	X	X	X	5831
—	—	—	—	—	5832
<b>0</b>	<b>1,197</b>	<b>9,632</b>	<b>1,628</b>	<b>97</b>	<b>584</b>
0	1,197	9,632	1,628	97	5841
<b>1,076</b>	<b>1,606</b>	<b>13,954</b>	<b>2,074</b>	<b>96</b>	<b>585</b>
1,076	1,606	13,954	2,074	96	5851
<b>180</b>	<b>1,574</b>	<b>3,955</b>	<b>627</b>	<b>90</b>	<b>586</b>
0	604	3,770	697	106	5861
163	257	5,542	779	194	5862
X	X	X	X	X	5863

第4表 産業分類細分類別事業所数、従業者数、年間商品販売額等（つづき）

産 業 分 類	事業所数	従業者数(人)	年間商品販売額 (万円)
5864 パン小売業（製造小売でないもの）	2	5	X
<b>589 その他の飲食料品小売業</b>	<b>158</b>	<b>1,595</b>	<b>X</b>
5891 コンビニエンスストア	91	1,231	1,465,284
5892 牛 乳 小 売 業	7	19	11,084
5893 飲料小売業（別掲を除く）	13	36	48,677
5894 茶 類 小 売 業	7	14	4,076
5895 料 理 品 小 売 業	17	98	62,705
5896 米 穀 類 小 売 業	6	17	10,530
5897 豆腐・かまぼこ等加工食品小売業	2	5	X
5898 乾 物 小 売 業	2	6	X
5899 他に分類されない飲食料品小売業	13	169	461,805
<b>59 機械器具小売業</b>	<b>142</b>	<b>1,084</b>	<b>3,307,836</b>
<b>591 自 動 車 小 売 業</b>	<b>84</b>	<b>800</b>	<b>2,558,177</b>
5911 自動車（新車）小売業	38	520	1,699,389
5912 中古自動車小売業	25	158	602,646
5913 自動車部分品・付属品小売業	16	105	227,185
5914 二輪自動車小売業（原動機付自転車を含む）	5	17	28,957
<b>592 自 転 車 小 売 業</b>	<b>7</b>	<b>10</b>	<b>3,254</b>
5921 自 転 車 小 売 業	7	10	3,254
<b>593 機械器具小売業（自動車、自転車を除く）</b>	<b>51</b>	<b>274</b>	<b>746,405</b>
5931 電気機械器具小売業（中古品を除く）	44	254	731,884
5932 電気事務機械器具小売業（中古品を除く）	2	3	X
5933 中古電気製品小売業	1	2	X
5939 その他の機械器具小売業	4	15	12,451
<b>60 その他の小売業</b>	<b>377</b>	<b>3,212</b>	<b>7,729,846</b>
<b>601 家具・建具・畳小売業</b>	<b>12</b>	<b>107</b>	<b>230,702</b>
6011 家 具 小 売 業	8	89	201,513
6012 建 具 小 売 業	—	—	—
6013 畳 小 売 業	—	—	—
6014 宗 教 用 具 小 売 業	4	18	29,189
<b>602 じ ゅ う 器 小 売 業</b>	<b>10</b>	<b>33</b>	<b>39,485</b>
6021 金 物 小 売 業	3	7	X
6022 荒 物 小 売 業	1	2	X
6023 陶 磁 器 ・ ガ ラ ス 器 小 売 業	6	24	31,585
6029 他に分類されないじゅう器小売業	—	—	—
<b>603 医薬品・化粧品小売業</b>	<b>100</b>	<b>692</b>	<b>1,979,199</b>
6031 ド ラ ッ グ ス ト ア	19	235	699,403
6032 医薬品小売業（調剤薬局を除く）	9	18	18,248
6033 調 剤 薬 局	64	424	1,233,437
6034 化 粧 品 小 売 業	8	15	28,111
<b>604 農 耕 用 品 小 売 業</b>	<b>4</b>	<b>21</b>	<b>328,138</b>
6041 農 業 用 機 械 器 具 小 売 業	1	2	X

その他の収入 (万円)	売場面積 (㎡)	販 売 効 率 (年間商品販売額)			産 業 分 類
		一事業所当たり (万円)	従業者一人当たり (万円)	売場面積1㎡当たり (万円)	
X	X	X	X	X	5864
<b>X</b>	<b>X</b>	<b>X</b>	<b>X</b>	<b>X</b>	<b>589</b>
9,197	11,052	16,102	1,190	133	5891
0	0	1,583	583	0	5892
558	369	3,744	1,352	132	5893
0	208	582	291	20	5894
0	701	3,689	640	89	5895
105	259	1,755	619	41	5896
X	X	X	X	X	5897
X	X	X	X	X	5898
324	5,813	35,523	2,733	79	5899
<b>458,974</b>	<b>20,549</b>	<b>23,295</b>	<b>3,052</b>	<b>161</b>	<b>59</b>
<b>432,487</b>	<b>6,199</b>	<b>30,454</b>	<b>3,198</b>	<b>413</b>	<b>591</b>
353,766	0	44,721	3,268	0	5911
51,513	0	24,106	3,814	0	5912
24,952	4,651	14,199	2,164	49	5913
2,256	1,548	5,791	1,703	19	5914
<b>594</b>	<b>464</b>	<b>465</b>	<b>325</b>	<b>7</b>	<b>592</b>
594	464	465	325	7	5921
<b>25,893</b>	<b>13,886</b>	<b>14,635</b>	<b>2,724</b>	<b>54</b>	<b>593</b>
21,574	13,217	16,634	2,881	55	5931
X	X	X	X	X	5932
X	X	X	X	X	5933
3,319	443	3,113	830	28	5939
<b>73,204</b>	<b>101,352</b>	<b>20,504</b>	<b>2,407</b>	<b>76</b>	<b>60</b>
<b>12,150</b>	<b>14,302</b>	<b>19,225</b>	<b>2,156</b>	<b>16</b>	<b>601</b>
12,150	13,884	25,189	2,264	15	6011
—	—	—	—	—	6012
—	—	—	—	—	6013
0	418	7,297	1,622	70	6014
<b>800</b>	<b>1,625</b>	<b>3,949</b>	<b>1,197</b>	<b>24</b>	<b>602</b>
X	X	X	X	X	6021
X	X	X	X	X	6022
0	1,121	5,264	1,316	28	6023
—	—	—	—	—	6029
<b>5,461</b>	<b>17,479</b>	<b>19,792</b>	<b>2,860</b>	<b>113</b>	<b>603</b>
0	12,927	36,811	2,976	54	6031
55	544	2,028	1,014	34	6032
4,739	3,631	19,272	2,909	340	6033
667	377	3,514	1,874	75	6034
<b>81</b>	<b>323</b>	<b>82,035</b>	<b>15,626</b>	<b>1,016</b>	<b>604</b>
X	X	X	X	X	6041

第4表 産業分類細分類別事業所数、従業者数、年間商品販売額等（つづき）

産 業 分 類	事業所数	従業者数(人)	年間商品販売額 (万円)
6042 苗 ・ 種 子 小 売 業	1	1	X
6043 肥 料 ・ 飼 料 小 売 業	2	18	X
<b>605 燃 料 小 売 業</b>	<b>68</b>	<b>552</b>	<b>3,001,125</b>
6051 ガ ソ リ ン ス タ ン ド	42	359	2,321,306
6052 燃料小売業（ガソリンスタンドを除く）	26	193	679,819
<b>606 書 籍 ・ 文 房 具 小 売 業</b>	<b>39</b>	<b>768</b>	<b>363,774</b>
6061 書籍・雑誌小売業（古本を除く）	7	77	131,447
6062 古 本 小 売 業	1	2	X
6063 新 聞 小 売 業	24	665	202,339
6064 紙 ・ 文 房 具 小 売 業	7	24	X
<b>607 スポーツ用品・がん具・娯楽用品・楽器小売業</b>	<b>24</b>	<b>213</b>	<b>372,437</b>
6071 ス ポ ー ツ 用 品 小 売 業	15	129	246,039
6072 が ん 具 ・ 娯 楽 用 品 小 売 業	5	59	90,366
6073 楽 器 小 売 業	4	25	36,032
<b>608 写 真 機 ・ 時 計 ・ 眼 鏡 小 売 業</b>	<b>22</b>	<b>92</b>	<b>124,856</b>
6081 写 真 機 ・ 写 真 材 料 小 売 業	2	7	X
6082 時 計 ・ 眼 鏡 ・ 光 学 機 械 小 売 業	20	85	X
<b>609 他 に 分 類 さ れ な い 小 売 業</b>	<b>98</b>	<b>734</b>	<b>1,290,130</b>
6091 ホ ー ム セ ン タ ー	4	116	292,143
6092 た ば こ ・ 喫 煙 具 専 門 小 売 業	6	12	4,119
6093 花 ・ 植 木 小 売 業	23	107	69,276
6094 建 築 材 料 小 売 業	8	33	103,167
6095 ジ ュ エ リ ー 製 品 小 売 業	9	32	47,516
6096 ペ ッ ト ・ ペ ッ ト 用 品 小 売 業	3	19	16,222
6097 骨 と う 品 小 売 業	—	—	—
6098 中 古 品 小 売 業（骨とう品を除く）	6	79	50,776
6099 他 に 分 類 さ れ な い そ の 他 の 小 売 業	39	336	706,911
<b>61 無 店 舗 小 売 業</b>	<b>47</b>	<b>169</b>	<b>679,016</b>
<b>611 通 信 販 売 ・ 訪 問 販 売 小 売 業</b>	<b>37</b>	<b>104</b>	<b>299,043</b>
6111 無店舗小売業（各種商品小売）	—	—	—
6112 無店舗小売業（織物・衣服・身の回り品小売）	3	7	18,479
6113 無店舗小売業（飲食料品小売）	17	23	9,221
6114 無店舗小売業（機械器具小売）	6	38	85,188
6119 無店舗小売業（その他の小売）	11	36	186,155
<b>612 自 動 販 売 機 に よ る 小 売 業</b>	<b>2</b>	<b>21</b>	<b>X</b>
6121 自 動 販 売 機 に よ る 小 売 業	2	21	X
<b>619 そ の 他 の 無 店 舗 小 売 業</b>	<b>8</b>	<b>44</b>	<b>X</b>
6199 そ の 他 の 無 店 舗 小 売 業	8	44	X

その他の収入 (万円)	売場面積 (㎡)	販 売 効 率 (年間商品販売額)			産 業 分 類
		一事業所当たり (万円)	従業者一人当たり (万円)	売場面積1㎡当たり (万円)	
X	X	X	X	X	6042
X	X	X	X	X	6043
<b>23,845</b>	<b>1,038</b>	<b>44,134</b>	<b>5,437</b>	<b>2,891</b>	<b>605</b>
6,679	0	55,269	6,466	—	6051
17,166	1,038	26,147	3,522	655	6052
<b>13,228</b>	<b>3,376</b>	<b>9,328</b>	<b>474</b>	<b>108</b>	<b>606</b>
X	2,690	18,778	1,707	49	6061
X	X	X	X	X	6062
13,222	0	8,431	304	—	6063
X	X	X	X	X	6064
<b>2,309</b>	<b>13,217</b>	<b>15,518</b>	<b>1,749</b>	<b>28</b>	<b>607</b>
93	8,412	16,403	1,907	29	6071
0	3,918	18,073	1,532	23	6072
2,216	887	9,008	1,441	41	6073
<b>58</b>	<b>2,489</b>	<b>5,675</b>	<b>1,357</b>	<b>50</b>	<b>608</b>
X	X	X	X	X	6081
X	X	X	X	X	6082
<b>15,272</b>	<b>47,503</b>	<b>13,165</b>	<b>1,758</b>	<b>27</b>	<b>609</b>
0	14,327	73,036	2,518	20	6091
123	316	687	343	13	6092
1,804	3,291	3,012	647	21	6093
9,994	4,496	12,896	3,126	23	6094
520	770	5,280	1,485	62	6095
0	291	5,407	854	56	6096
—	—	—	—	—	6097
131	7,313	8,463	643	7	6098
2,700	16,699	18,126	2,104	42	6099
<b>X</b>	<b>—</b>	<b>14,447</b>	<b>4,018</b>	<b>—</b>	<b>61</b>
<b>21,773</b>	<b>—</b>	<b>8,082</b>	<b>2,875</b>	<b>—</b>	<b>611</b>
—	—	—	—	—	6111
0	—	6,160	2,640	—	6112
0	—	542	401	—	6113
15,014	—	14,198	2,242	—	6114
6,759	—	16,923	5,171	—	6119
<b>X</b>	<b>—</b>	<b>X</b>	<b>X</b>	<b>—</b>	<b>612</b>
X	—	X	X	—	6121
<b>X</b>	<b>—</b>	<b>X</b>	<b>X</b>	<b>—</b>	<b>619</b>
X	—	X	X	—	6199

第5表 産業分類細分類別・従業者規模別事業所数

産 業 分 類	事業所数	従業者数(人)		
		法 人	個 人	1～2人
<b>合 計</b>	<b>1,308</b>	<b>1,061</b>	<b>247</b>	<b>357</b>
<b>卸 売 業 計</b>	<b>347</b>	<b>324</b>	<b>23</b>	<b>94</b>
<b>50 各 種 商 品 卸 売 業</b>	<b>2</b>	<b>2</b>	<b>—</b>	<b>—</b>
<b>501 各 種 商 品 卸 売 業</b>	<b>2</b>	<b>2</b>	<b>—</b>	<b>—</b>
5019 そ の 他 の 各 種 商 品 卸 売 業	2	2	—	—
<b>51 織 維 ・ 衣 服 等 卸 売 業</b>	<b>8</b>	<b>8</b>	<b>—</b>	<b>4</b>
<b>511 織 維 品 卸 売 業 (衣服、身の回り品を除く)</b>	<b>2</b>	<b>2</b>	<b>—</b>	<b>—</b>
5111 織 維 原 料 卸 売 業	1	1	—	—
5112 糸 卸 売 業	—	—	—	—
5113 織物卸売業 (室内装飾繊維品を除く)	1	1	—	—
<b>512 衣 服 卸 売 業</b>	<b>4</b>	<b>4</b>	<b>—</b>	<b>3</b>
5121 男 子 服 卸 売 業	2	2	—	1
5122 婦 人 ・ 子 供 服 卸 売 業	1	1	—	1
5123 下 着 類 卸 売 業	1	1	—	1
5129 そ の 他 の 衣 服 卸 売 業	—	—	—	—
<b>513 身 の 回 り 品 卸 売 業</b>	<b>2</b>	<b>2</b>	<b>—</b>	<b>1</b>
5131 寝 具 類 卸 売 業	—	—	—	—
5132 靴 ・ 履 物 卸 売 業	—	—	—	—
5133 か ば ん ・ 袋 物 卸 売 業	1	1	—	1
5139 そ の 他 の 身 の 回 り 品 卸 売 業	1	1	—	—
<b>52 飲 食 料 品 卸 売 業</b>	<b>40</b>	<b>40</b>	<b>—</b>	<b>12</b>
<b>521 農 畜 産 物 ・ 水 産 物 卸 売 業</b>	<b>21</b>	<b>21</b>	<b>—</b>	<b>5</b>
5211 米 麦 卸 売 業	1	1	—	1
5212 雑 穀 ・ 豆 類 卸 売 業	—	—	—	—
5213 野 菜 卸 売 業	8	8	—	2
5214 果 実 卸 売 業	1	1	—	—
5215 食 肉 卸 売 業	4	4	—	1
5216 生 鮮 魚 介 卸 売 業	4	4	—	1
5219 そ の 他 の 農 畜 産 物 ・ 水 産 物 卸 売 業	3	3	—	—
<b>522 食 料 ・ 飲 料 卸 売 業</b>	<b>19</b>	<b>19</b>	<b>—</b>	<b>7</b>
5221 砂 糖 ・ 味 そ ・ し ょ う 油 卸 売 業	—	—	—	—
5222 酒 類 卸 売 業	1	1	—	—
5223 乾 物 卸 売 業	3	3	—	1
5224 菓 子 ・ パ ン 類 卸 売 業	3	3	—	1
5225 飲 料 卸 売 業 (別掲を除く)	3	3	—	—
5226 茶 類 卸 売 業	1	1	—	—
5227 牛 乳 ・ 乳 製 品 卸 売 業	1	1	—	1
5229 そ の 他 の 食 料 ・ 飲 料 卸 売 業	7	7	—	4



従業者規模							産業分類
3～4人	5～9人	10～19人	20～29人	30～49人	50～99人	100人以上	
299	303	229	55	38	20	7	
75	97	48	15	12	5	1	
1	—	1	—	—	—	—	50
1	—	1	—	—	—	—	501
1	—	1	—	—	—	—	5019
1	3	—	—	—	—	—	51
—	2	—	—	—	—	—	511
—	1	—	—	—	—	—	5111
—	—	—	—	—	—	—	5112
—	1	—	—	—	—	—	5113
1	—	—	—	—	—	—	512
1	—	—	—	—	—	—	5121
—	—	—	—	—	—	—	5122
—	—	—	—	—	—	—	5123
—	—	—	—	—	—	—	5129
—	1	—	—	—	—	—	513
—	—	—	—	—	—	—	5131
—	—	—	—	—	—	—	5132
—	—	—	—	—	—	—	5133
—	1	—	—	—	—	—	5139
3	10	7	5	3	—	—	52
1	3	5	4	3	—	—	521
—	—	—	—	—	—	—	5211
—	—	—	—	—	—	—	5212
—	2	1	2	1	—	—	5213
1	—	—	—	—	—	—	5214
—	1	1	1	—	—	—	5215
—	—	1	1	1	—	—	5216
—	—	2	—	1	—	—	5219
2	7	2	1	—	—	—	522
—	—	—	—	—	—	—	5221
—	—	—	1	—	—	—	5222
—	2	—	—	—	—	—	5223
2	—	—	—	—	—	—	5224
—	2	1	—	—	—	—	5225
—	1	—	—	—	—	—	5226
—	—	—	—	—	—	—	5227
—	2	1	—	—	—	—	5229

第5表 産業分類細分類別・従業者規模別事業所数（つづき）

産 業 分 類	事業所数	従業者数(人)		
		法 人	個 人	1～2人
<b>53 建築材料、鉱物・金属材料卸売業</b>	<b>122</b>	<b>113</b>	<b>9</b>	<b>40</b>
<b>531 建築材料卸売業</b>	<b>57</b>	<b>54</b>	<b>3</b>	<b>18</b>
5311 木材・竹材卸売業	11	11	—	2
5312 セメント卸売業	4	4	—	4
5313 板ガラス卸売業	1	1	—	—
5314 建築用金属製品卸売業（建築用金物除く）	8	6	2	1
5319 その他の建築材料卸売業	33	32	1	11
<b>532 化学製品卸売業</b>	<b>22</b>	<b>19</b>	<b>3</b>	<b>10</b>
5321 塗料卸売業	8	6	2	3
5322 プラスチック卸売業	4	3	1	4
5329 その他の化学製品卸売業	10	10	—	3
<b>533 石油・鉱物卸売業</b>	<b>12</b>	<b>12</b>	<b>—</b>	<b>3</b>
5331 石油卸売業	11	11	—	3
5332 鉱物卸売業（石油を除く）	1	1	—	—
<b>534 鉄鋼製品卸売業</b>	<b>13</b>	<b>13</b>	<b>—</b>	<b>3</b>
5341 鉄鋼粗製品卸売業	2	2	—	1
5342 鉄鋼一次製品卸売業	7	7	—	1
5349 その他の鉄鋼製品卸売業	4	4	—	1
<b>535 非鉄金属卸売業</b>	<b>3</b>	<b>3</b>	<b>—</b>	<b>1</b>
5351 非鉄金属地金卸売業	1	1	—	—
5352 非鉄金属製品卸売業	2	2	—	1
<b>536 再生資源卸売業</b>	<b>15</b>	<b>12</b>	<b>3</b>	<b>5</b>
5361 空瓶・空缶等空容器卸売業	—	—	—	—
5362 鉄スクラップ卸売業	9	6	3	4
5363 非鉄金属スクラップ卸売業	1	1	—	1
5364 古紙卸売業	3	3	—	—
5369 その他の再生資源卸売業	2	2	—	—
<b>54 機械器具卸売業</b>	<b>112</b>	<b>108</b>	<b>4</b>	<b>16</b>
<b>541 産業機械器具卸売業</b>	<b>48</b>	<b>47</b>	<b>1</b>	<b>9</b>
5411 農業用機械器具卸売業	2	2	—	1
5412 建設機械・鉱山機械卸売業	7	7	—	—
5413 金属加工機械卸売業	4	4	—	1
5414 事務用機械器具卸売業	4	4	—	—
5419 その他の産業機械器具卸売業	31	30	1	7
<b>542 自動車卸売業</b>	<b>38</b>	<b>35</b>	<b>3</b>	<b>5</b>
5421 自動車卸売業（二輪自動車含む）	10	9	1	1
5422 自動車部分品・付属品卸売業（中古品を除く）	25	24	1	3
5423 自動車中古部品卸売業	3	2	1	1
<b>543 電気機械器具卸売業</b>	<b>14</b>	<b>14</b>	<b>—</b>	<b>—</b>
5431 家庭用電気機械器具卸売業	2	2	—	—
5432 電気機械器具卸売業（家庭用電気機械器具を除く）	12	12	—	—

従業者規模							産業分類
3～4人	5～9人	10～19人	20～29人	30～49人	50～99人	100人以上	
<b>31</b>	<b>27</b>	<b>14</b>	<b>3</b>	<b>5</b>	<b>2</b>	—	<b>53</b>
<b>13</b>	<b>15</b>	<b>6</b>	<b>2</b>	<b>2</b>	<b>1</b>	—	<b>531</b>
3	4	1	—	1	—	—	5311
—	—	—	—	—	—	—	5312
1	—	—	—	—	—	—	5313
2	2	3	—	—	—	—	5314
7	9	2	2	1	1	—	5319
<b>6</b>	<b>5</b>	—	—	<b>1</b>	—	—	<b>532</b>
2	3	—	—	—	—	—	5321
—	—	—	—	—	—	—	5322
4	2	—	—	1	—	—	5329
<b>4</b>	—	<b>4</b>	<b>1</b>	—	—	—	<b>533</b>
3	—	4	1	—	—	—	5331
1	—	—	—	—	—	—	5332
<b>4</b>	<b>4</b>	<b>2</b>	—	—	—	—	<b>534</b>
—	1	—	—	—	—	—	5341
2	3	1	—	—	—	—	5342
2	—	1	—	—	—	—	5349
<b>1</b>	—	—	—	<b>1</b>	—	—	<b>535</b>
1	—	—	—	—	—	—	5351
—	—	—	—	1	—	—	5352
<b>3</b>	<b>3</b>	<b>2</b>	—	<b>1</b>	<b>1</b>	—	<b>536</b>
—	—	—	—	—	—	—	5361
1	2	1	—	1	—	—	5362
—	—	—	—	—	—	—	5363
2	—	1	—	—	—	—	5364
—	1	—	—	—	1	—	5369
<b>27</b>	<b>39</b>	<b>19</b>	<b>5</b>	<b>4</b>	<b>2</b>	—	<b>54</b>
<b>16</b>	<b>16</b>	<b>4</b>	<b>1</b>	<b>1</b>	<b>1</b>	—	<b>541</b>
—	—	—	—	—	1	—	5411
1	2	2	1	1	—	—	5412
2	1	—	—	—	—	—	5413
—	3	1	—	—	—	—	5414
13	10	1	—	—	—	—	5419
<b>3</b>	<b>13</b>	<b>11</b>	<b>2</b>	<b>3</b>	<b>1</b>	—	<b>542</b>
—	3	2	1	3	—	—	5421
3	9	8	1	—	1	—	5422
—	1	1	—	—	—	—	5423
<b>5</b>	<b>5</b>	<b>3</b>	<b>1</b>	—	—	—	<b>543</b>
2	—	—	—	—	—	—	5431
3	5	3	1	—	—	—	5432

第5表 産業分類細分類別・従業者規模別事業所数（つづき）

産 業 分 類	事業所数	従業者数(人)		
		法 人	個 人	1～2人
<b>549 その他の機械器具卸売業</b>	<b>12</b>	<b>12</b>	<b>—</b>	<b>2</b>
5491 輸送用機械器具卸売業（自動車を除く）	5	5	—	—
5492 計量器・理化学機械器具・光学機械器具等卸売業	5	5	—	1
5493 医療用機械器具卸売業（歯科用機械器具を含む）	2	2	—	1
<b>55 その他の卸売業</b>	<b>63</b>	<b>53</b>	<b>10</b>	<b>22</b>
<b>551 家具・建具・じゅう器等卸売業</b>	<b>3</b>	<b>2</b>	<b>1</b>	<b>2</b>
5511 家具・建具卸売業	2	2	—	1
5512 荒物卸売業	1	—	1	1
5513 畳卸売業	—	—	—	—
5514 室内装飾繊維品卸売業	—	—	—	—
5515 陶磁器・ガラス器卸売業	—	—	—	—
5519 その他のじゅう器卸売業	—	—	—	—
<b>552 医薬品・化粧品等卸売業</b>	<b>23</b>	<b>18</b>	<b>5</b>	<b>10</b>
5521 医薬品卸売業	6	6	—	—
5522 医療用品卸売業	3	3	—	—
5523 化粧品卸売業	13	8	5	9
5524 合成洗剤卸売業	1	1	—	1
<b>553 紙・紙製品卸売業</b>	<b>2</b>	<b>2</b>	<b>—</b>	<b>1</b>
5531 紙卸売業	—	—	—	—
5532 紙製品卸売業	2	2	—	1
<b>559 他に分類されない卸売業</b>	<b>35</b>	<b>31</b>	<b>4</b>	<b>9</b>
5591 金物卸売業	7	6	1	3
5592 肥料・飼料卸売業	2	2	—	—
5593 スポーツ用品卸売業	1	1	—	1
5594 娯楽用品・がん具卸売業	—	—	—	—
5595 たばこ卸売業	1	1	—	—
5596 ジュエリー製品卸売業	1	1	—	1
5597 書籍・雑誌卸売業	—	—	—	—
5598 代理商、仲立業	—	—	—	—
5599 他に分類されないその他の卸売業	23	20	3	4

従業者規模							産業分類
3～4人	5～9人	10～19人	20～29人	30～49人	50～99人	100人以上	
<b>3</b>	<b>5</b>	<b>1</b>	<b>1</b>	—	—	—	<b>549</b>
—	3	1	1	—	—	—	5491
3	1	—	—	—	—	—	5492
—	1	—	—	—	—	—	5493
<b>12</b>	<b>18</b>	<b>7</b>	<b>2</b>	—	<b>1</b>	<b>1</b>	<b>55</b>
—	<b>1</b>	—	—	—	—	—	<b>551</b>
—	1	—	—	—	—	—	5511
—	—	—	—	—	—	—	5512
—	—	—	—	—	—	—	5513
—	—	—	—	—	—	—	5514
—	—	—	—	—	—	—	5515
—	—	—	—	—	—	—	5519
<b>1</b>	<b>6</b>	<b>3</b>	<b>2</b>	—	<b>1</b>	—	<b>552</b>
1	2	1	2	—	—	—	5521
—	2	1	—	—	—	—	5522
—	2	1	—	—	1	—	5523
—	—	—	—	—	—	—	5524
—	<b>1</b>	—	—	—	—	—	<b>553</b>
—	—	—	—	—	—	—	5531
—	1	—	—	—	—	—	5532
<b>11</b>	<b>10</b>	<b>4</b>	—	—	—	<b>1</b>	<b>559</b>
1	3	—	—	—	—	—	5591
1	1	—	—	—	—	—	5592
—	—	—	—	—	—	—	5593
—	—	—	—	—	—	—	5594
—	—	1	—	—	—	—	5595
—	—	—	—	—	—	—	5596
—	—	—	—	—	—	—	5597
—	—	—	—	—	—	—	5598
9	6	3	—	—	—	1	5599

第5表 産業分類細分類別・従業者規模別事業所数（つづき）

産 業 分 類	事業所数	従業者数(人)		
		法 人	個 人	1～2人
<b>小 売 業 計</b>	<b>961</b>	<b>737</b>	<b>224</b>	<b>263</b>
<b>56 各種商品小売業</b>	<b>5</b>	<b>4</b>	<b>1</b>	<b>4</b>
561 百貨店・総合スーパー	1	1	—	—
5611 百貨店・総合スーパー	1	1	—	—
569 その他の各種商品小売業	4	3	1	4
5699 その他の各種商品小売業	4	3	1	4
<b>57 織物・衣服・身の回り品小売業</b>	<b>136</b>	<b>114</b>	<b>22</b>	<b>33</b>
571 呉服・服地・寝具小売業	9	7	2	5
5711 呉服・服地小売業	6	4	2	3
5712 寝具小売業	3	3	—	2
572 男子服小売業	12	9	3	3
5721 男子服小売業	12	9	3	3
573 婦人・子供服小売業	67	56	11	16
5731 婦人服小売業	62	51	11	16
5732 子供服小売業	5	5	—	—
574 靴・履物小売業	11	10	1	3
5741 靴小売業	10	10	—	2
5742 履物小売業（靴を除く）	1	—	1	1
579 その他の織物・衣服・身の回り品小売業	37	32	5	6
5791 かばん・袋物小売業	4	4	—	1
5792 下着類小売業	4	3	1	—
5793 洋品雑貨・小間物小売業	23	21	2	3
5799 他に分類されない織物・衣服・身の回り品小売業	6	4	2	2
<b>58 飲 食 料 品 小 売 業</b>	<b>254</b>	<b>180</b>	<b>74</b>	<b>56</b>
581 各種食料品小売業	29	28	1	4
5811 各種食料品小売業	29	28	1	4
582 野菜・果実小売業	7	1	6	4
5821 野菜小売業	4	—	4	4
5822 果実小売業	3	1	2	—
583 食 肉 小 売 業	1	1	—	—
5831 食肉小売業（卵、鳥肉を除く）	1	1	—	—
5832 卵・鳥肉小売業	—	—	—	—
584 鮮 魚 小 売 業	12	7	5	5
5841 鮮魚小売業	12	7	5	5
585 酒 小 売 業	11	11	—	1
5851 酒小売業	11	11	—	1
586 菓 子 ・ パ ン 小 売 業	36	18	18	11
5861 菓子小売業（製造小売）	17	7	10	7
5862 菓子小売業（製造小売でないもの）	9	5	4	2
5863 パン小売業（製造小売）	8	4	4	1

従業者規模							産業分類
3～4人	5～9人	10～19人	20～29人	30～49人	50～99人	100人以上	
<b>224</b>	<b>206</b>	<b>181</b>	<b>40</b>	<b>26</b>	<b>15</b>	<b>6</b>	
—	—	—	—	—	—	1	<b>56</b>
—	—	—	—	—	—	1	<b>561</b>
—	—	—	—	—	—	1	5611
—	—	—	—	—	—	—	<b>569</b>
—	—	—	—	—	—	—	5699
<b>48</b>	<b>37</b>	<b>16</b>	<b>1</b>	<b>1</b>	—	—	<b>57</b>
<b>2</b>	<b>2</b>	—	—	—	—	—	<b>571</b>
1	2	—	—	—	—	—	5711
1	—	—	—	—	—	—	5712
<b>3</b>	<b>4</b>	<b>2</b>	—	—	—	—	<b>572</b>
3	4	2	—	—	—	—	5721
<b>26</b>	<b>17</b>	<b>7</b>	—	<b>1</b>	—	—	<b>573</b>
25	14	6	—	1	—	—	5731
1	3	1	—	—	—	—	5732
<b>2</b>	<b>5</b>	<b>1</b>	—	—	—	—	<b>574</b>
2	5	1	—	—	—	—	5741
—	—	—	—	—	—	—	5742
<b>15</b>	<b>9</b>	<b>6</b>	<b>1</b>	—	—	—	<b>579</b>
3	—	—	—	—	—	—	5791
2	—	1	1	—	—	—	5792
8	7	5	—	—	—	—	5793
2	2	—	—	—	—	—	5799
<b>42</b>	<b>46</b>	<b>70</b>	<b>19</b>	<b>7</b>	<b>10</b>	<b>4</b>	<b>58</b>
<b>2</b>	<b>1</b>	<b>2</b>	<b>1</b>	<b>7</b>	<b>8</b>	<b>4</b>	<b>581</b>
2	1	2	1	7	8	4	5811
<b>2</b>	<b>1</b>	—	—	—	—	—	<b>582</b>
—	—	—	—	—	—	—	5821
2	1	—	—	—	—	—	5822
—	<b>1</b>	—	—	—	—	—	<b>583</b>
—	1	—	—	—	—	—	5831
—	—	—	—	—	—	—	5832
<b>2</b>	<b>3</b>	<b>1</b>	<b>1</b>	—	—	—	<b>584</b>
2	3	1	1	—	—	—	5841
<b>3</b>	<b>3</b>	<b>4</b>	—	—	—	—	<b>585</b>
3	3	4	—	—	—	—	5851
<b>12</b>	<b>5</b>	<b>6</b>	<b>2</b>	—	—	—	<b>586</b>
2	5	3	—	—	—	—	5861
5	—	1	1	—	—	—	5862
4	—	2	1	—	—	—	5863

第5表 産業分類細分類別・従業者規模別事業所数（つづき）

産 業 分 類	事業所数	従業者数(人)		
		法 人	個 人	1～2人
5864 パン小売業（製造小売でないもの）	2	2	—	1
<b>589 その他の飲食料品小売業</b>	<b>158</b>	<b>114</b>	<b>44</b>	<b>31</b>
5891 コンビニエンスストア	91	78	13	1
5892 牛 乳 小 売 業	7	1	6	4
5893 飲料小売業（別掲を除く）	13	8	5	8
5894 茶 類 小 売 業	7	3	4	5
5895 料 理 品 小 売 業	17	14	3	2
5896 米 穀 類 小 売 業	6	2	4	3
5897 豆腐・かまぼこ等加工食品小売業	2	—	2	1
5898 乾 物 小 売 業	2	1	1	1
5899 他に分類されない飲食料品小売業	13	7	6	6
<b>59 機 械 器 具 小 売 業</b>	<b>142</b>	<b>117</b>	<b>25</b>	<b>51</b>
<b>591 自 動 車 小 売 業</b>	<b>84</b>	<b>79</b>	<b>5</b>	<b>23</b>
5911 自動車（新車）小売業	38	38	—	6
5912 中古自動車小売業	25	23	2	9
5913 自動車部分品・付属品小売業	16	14	2	6
5914 二輪自動車小売業（原動機付自転車を含む）	5	4	1	2
<b>592 自 転 車 小 売 業</b>	<b>7</b>	<b>1</b>	<b>6</b>	<b>7</b>
5921 自 転 車 小 売 業	7	1	6	7
<b>593 機械器具小売業（自動車、自転車を除く）</b>	<b>51</b>	<b>37</b>	<b>14</b>	<b>21</b>
5931 電気機械器具小売業（中古品を除く）	44	33	11	18
5932 電気事務機械器具小売業（中古品を除く）	2	1	1	2
5933 中 古 電 気 製 品 小 売 業	1	—	1	1
5939 その他の機械器具小売業	4	3	1	—
<b>60 そ の 他 の 小 売 業</b>	<b>377</b>	<b>293</b>	<b>84</b>	<b>89</b>
<b>601 家具・建具・畳小売業</b>	<b>12</b>	<b>8</b>	<b>4</b>	<b>5</b>
6011 家 具 小 売 業	8	5	3	3
6012 建 具 小 売 業	—	—	—	—
6013 畳 小 売 業	—	—	—	—
6014 宗 教 用 具 小 売 業	4	3	1	2
<b>602 じ ゅ う 器 小 売 業</b>	<b>10</b>	<b>4</b>	<b>6</b>	<b>6</b>
6021 金 物 小 売 業	3	1	2	2
6022 荒 物 小 売 業	1	—	1	1
6023 陶磁器・ガラス器小売業	6	3	3	3
6029 他に分類されないじゅう器小売業	—	—	—	—
<b>603 医薬品・化粧品小売業</b>	<b>100</b>	<b>85</b>	<b>15</b>	<b>17</b>
6031 ド ラ ッ グ ス ト ア	19	17	2	2
6032 医薬品小売業（調剤薬局を除く）	9	3	6	6
6033 調 剤 薬 局	64	63	1	3
6034 化 粧 品 小 売 業	8	2	6	6
<b>604 農 耕 用 品 小 売 業</b>	<b>4</b>	<b>3</b>	<b>1</b>	<b>3</b>
6041 農 業 用 機 械 器 具 小 売 業	1	1	—	1



従業者規模							産業分類
3～4人	5～9人	10～19人	20～29人	30～49人	50～99人	100人以上	
1	—	—	—	—	—	—	5864
<b>21</b>	<b>32</b>	<b>57</b>	<b>15</b>	—	<b>2</b>	—	<b>589</b>
4	16	56	14	—	—	—	5891
2	1	—	—	—	—	—	5892
1	4	—	—	—	—	—	5893
2	—	—	—	—	—	—	5894
8	6	—	1	—	—	—	5895
2	1	—	—	—	—	—	5896
1	—	—	—	—	—	—	5897
—	1	—	—	—	—	—	5898
1	3	1	—	—	2	—	5899
<b>23</b>	<b>29</b>	<b>25</b>	<b>8</b>	<b>6</b>	—	—	<b>59</b>
<b>9</b>	<b>18</b>	<b>23</b>	<b>7</b>	<b>4</b>	—	—	<b>591</b>
1	5	18	5	3	—	—	5911
3	9	2	2	—	—	—	5912
3	3	3	—	1	—	—	5913
2	1	—	—	—	—	—	5914
—	—	—	—	—	—	—	<b>592</b>
—	—	—	—	—	—	—	5921
<b>14</b>	<b>11</b>	<b>2</b>	<b>1</b>	<b>2</b>	—	—	<b>593</b>
11	10	2	1	2	—	—	5931
—	—	—	—	—	—	—	5932
—	—	—	—	—	—	—	5933
3	1	—	—	—	—	—	5939
<b>105</b>	<b>86</b>	<b>67</b>	<b>12</b>	<b>12</b>	<b>5</b>	<b>1</b>	<b>60</b>
<b>2</b>	<b>2</b>	<b>2</b>	—	<b>1</b>	—	—	<b>601</b>
2	—	2	—	1	—	—	6011
—	—	—	—	—	—	—	6012
—	—	—	—	—	—	—	6013
—	2	—	—	—	—	—	6014
<b>2</b>	<b>1</b>	<b>1</b>	—	—	—	—	<b>602</b>
1	—	—	—	—	—	—	6021
—	—	—	—	—	—	—	6022
1	1	1	—	—	—	—	6023
—	—	—	—	—	—	—	6029
<b>31</b>	<b>26</b>	<b>24</b>	<b>1</b>	<b>1</b>	—	—	<b>603</b>
2	—	15	—	—	—	—	6031
3	—	—	—	—	—	—	6032
24	26	9	1	1	—	—	6033
2	—	—	—	—	—	—	6034
—	—	<b>1</b>	—	—	—	—	<b>604</b>
—	—	—	—	—	—	—	6041

第5表 産業分類細分類別・従業者規模別事業所数（つづき）

産 業 分 類	事業所数	従業者数(人)		
		法 人	個 人	1～2人
6042 苗 ・ 種 子 小 売 業	1	—	1	1
6043 肥 料 ・ 飼 料 小 売 業	2	2	—	1
<b>605 燃 料 小 売 業</b>	<b>68</b>	<b>68</b>	<b>—</b>	<b>5</b>
6051 ガ ソ リ ン ス タ ン ド	42	42	—	2
6052 燃料小売業（ガソリンスタンドを除く）	26	26	—	3
<b>606 書 籍 ・ 文 房 具 小 売 業</b>	<b>39</b>	<b>22</b>	<b>17</b>	<b>6</b>
6061 書籍・雑誌小売業（古本を除く）	7	7	—	—
6062 古 本 小 売 業	1	—	1	1
6063 新 聞 小 売 業	24	11	13	2
6064 紙 ・ 文 房 具 小 売 業	7	4	3	3
<b>607 スポーツ用品・がん具・娯楽用品・楽器小売業</b>	<b>24</b>	<b>18</b>	<b>6</b>	<b>6</b>
6071 スポーツ用品小売業	15	11	4	4
6072 がん具・娯楽用品小売業	5	4	1	1
6073 楽 器 小 売 業	4	3	1	1
<b>608 写 真 機 ・ 時 計 ・ 眼 鏡 小 売 業</b>	<b>22</b>	<b>17</b>	<b>5</b>	<b>6</b>
6081 写真機・写真材料小売業	2	1	1	1
6082 時計・眼鏡・光学機械小売業	20	16	4	5
<b>609 他に分類されない小売業</b>	<b>98</b>	<b>68</b>	<b>30</b>	<b>35</b>
6091 ホームセンター	4	4	—	—
6092 たばこ・喫煙具専門小売業	6	1	5	5
6093 花 ・ 植 木 小 売 業	23	16	7	8
6094 建 築 材 料 小 売 業	8	7	1	3
6095 ジュエリー製品小売業	9	9	—	2
6096 ペット・ペット用品小売業	3	3	—	—
6097 骨 とう 品 小 売 業	—	—	—	—
6098 中古品小売業（骨とう品を除く）	6	3	3	2
6099 他に分類されないその他の小売業	39	25	14	15
<b>61 無 店 舗 小 売 業</b>	<b>47</b>	<b>29</b>	<b>18</b>	<b>30</b>
<b>611 通 信 販 売 ・ 訪 問 販 売 小 売 業</b>	<b>37</b>	<b>20</b>	<b>17</b>	<b>25</b>
6111 無店舗小売業（各種商品小売）	—	—	—	—
6112 無店舗小売業（織物・衣服・身の回り品小売）	3	1	2	2
6113 無店舗小売業（飲食料品小売）	17	4	13	15
6114 無店舗小売業（機械器具小売）	6	6	—	2
6119 無店舗小売業（その他の小売）	11	9	2	6
<b>612 自 動 販 売 機 に よ る 小 売 業</b>	<b>2</b>	<b>2</b>	<b>—</b>	<b>—</b>
6121 自動販売機による小売業	2	2	—	—
<b>619 そ の 他 の 無 店 舗 小 売 業</b>	<b>8</b>	<b>7</b>	<b>1</b>	<b>5</b>
6199 その他の無店舗小売業	8	7	1	5

従業者規模							産業分類
3～4人	5～9人	10～19人	20～29人	30～49人	50～99人	100人以上	
—	—	—	—	—	—	—	6042
—	—	1	—	—	—	—	6043
<b>18</b>	<b>25</b>	<b>18</b>	<b>1</b>	<b>1</b>	<b>—</b>	<b>—</b>	<b>605</b>
10	18	10	1	1	—	—	6051
8	7	8	—	—	—	—	6052
<b>6</b>	<b>6</b>	<b>5</b>	<b>5</b>	<b>7</b>	<b>4</b>	<b>—</b>	<b>606</b>
2	1	3	1	—	—	—	6061
—	—	—	—	—	—	—	6062
3	2	2	4	7	4	—	6063
1	3	—	—	—	—	—	6064
<b>7</b>	<b>3</b>	<b>5</b>	<b>2</b>	<b>1</b>	<b>—</b>	<b>—</b>	<b>607</b>
5	2	2	1	1	—	—	6071
1	—	2	1	—	—	—	6072
1	1	1	—	—	—	—	6073
<b>8</b>	<b>8</b>	<b>—</b>	<b>—</b>	<b>—</b>	<b>—</b>	<b>—</b>	<b>608</b>
—	1	—	—	—	—	—	6081
8	7	—	—	—	—	—	6082
<b>31</b>	<b>15</b>	<b>11</b>	<b>3</b>	<b>1</b>	<b>1</b>	<b>1</b>	<b>609</b>
—	—	1	2	—	1	—	6091
1	—	—	—	—	—	—	6092
7	5	3	—	—	—	—	6093
2	3	—	—	—	—	—	6094
5	2	—	—	—	—	—	6095
2	—	1	—	—	—	—	6096
—	—	—	—	—	—	—	6097
1	—	2	—	1	—	—	6098
13	5	4	1	—	—	1	6099
<b>6</b>	<b>8</b>	<b>3</b>	<b>—</b>	<b>—</b>	<b>—</b>	<b>—</b>	<b>61</b>
<b>6</b>	<b>5</b>	<b>1</b>	<b>—</b>	<b>—</b>	<b>—</b>	<b>—</b>	<b>611</b>
—	—	—	—	—	—	—	6111
1	—	—	—	—	—	—	6112
2	—	—	—	—	—	—	6113
1	2	1	—	—	—	—	6114
2	3	—	—	—	—	—	6119
<b>—</b>	<b>1</b>	<b>1</b>	<b>—</b>	<b>—</b>	<b>—</b>	<b>—</b>	<b>612</b>
—	1	1	—	—	—	—	6121
<b>—</b>	<b>2</b>	<b>1</b>	<b>—</b>	<b>—</b>	<b>—</b>	<b>—</b>	<b>619</b>
—	2	1	—	—	—	—	6199

第6表 市内町別事業所数、従業者数、年間商品販売額

町名	総数			事業所数
	事業所数	従業者数(人)	年間商品販売額(万円)	
<b>総数</b>	<b>1,308</b>	<b>12,087</b>	<b>51,604,739</b>	<b>347</b>
青葉町	3	53	90,069	—
明野新町	45	570	1,601,990	4
明野元町	2	34	X	—
あけぼの町	19	172	1,225,430	15
旭町	12	61	637,842	4
有明町	29	184	899,955	7
泉町	10	60	125,867	4
一本松町	14	139	675,296	12
入船町	12	104	338,847	2
有珠の沢町	6	8	12,298	3
永福町	4	23	29,313	2
王子町	11	66	214,198	2
大町	16	57	70,778	1
音羽町	16	76	228,794	8
表町	52	240	1,581,693	12
柏木町	18	152	137,204	4
春日町	18	237	657,198	5
川沿町	29	549	1,058,011	1
木場町	32	316	847,035	5
啓北町	4	63	46,514	1
小糸井町	1	11	X	1
光洋町	6	86	264,543	—
寿町	6	56	215,288	1
幸町	4	27	51,934	1
栄町	5	13	62,621	4
桜木町	24	217	593,910	6
桜坂町	1	2	X	1
三光町	23	157	462,918	13
汐見町	18	167	1,124,341	9
清水町	3	34	157,474	—
しらかぼ町	20	100	711,416	4
白金町	—	—	—	—
新開町	39	584	8,548,874	24
新富町	6	24	64,615	1
新中野町	14	88	508,724	8
新明町	36	536	6,452,589	20
末広町	7	67	245,331	4
澄川町	18	97	336,285	7
住吉町	13	66	109,700	1
青雲町	8	26	47,337	2
大成町	25	341	754,239	1
高砂町	1	3	X	—
拓勇西町	8	60	245,464	4
拓勇東町	12	90	178,099	2
東開町	18	77	144,873	4
ときわ町	20	96	143,274	1

卸 売 業		小 売 業			町 名
従業者数 (人)	年間商品販売額 (万円)	事業所数	従業者数 (人)	年間商品販売額 (万円)	
<b>2,954</b>	<b>32,654,195</b>	<b>961</b>	<b>9,133</b>	<b>18,950,544</b>	<b>総 数</b>
—	—	3	53	90,069	青 葉 町
47	168,314	41	523	1,433,676	明野新町
—	—	2	34	X	明野元町
151	1,084,558	4	21	140,872	あけぼの町
25	285,020	8	36	352,822	旭 町
68	687,495	22	116	212,460	有 明 町
11	26,660	6	49	99,207	泉 町
134	X	2	5	X	一本松町
2	X	10	102	X	入 船 町
4	7,227	3	4	5,071	有珠の沢町
6	X	2	17	X	永 福 町
20	X	9	46	X	王 子 町
2	X	15	55	X	大 町
54	193,626	8	22	35,168	音 羽 町
72	1,344,003	40	168	237,690	表 町
16	46,697	14	136	90,507	柏 木 町
78	432,524	13	159	224,674	春 日 町
1	X	28	548	X	川 沿 町
13	152,285	27	303	694,750	木 場 町
2	X	3	61	X	啓 北 町
11	X	—	—	—	小糸井町
—	—	6	86	264,543	光 洋 町
17	X	5	39	X	寿 町
12	X	3	15	X	幸 町
11	X	1	2	X	栄 町
48	432,271	18	169	161,639	桜 木 町
2	X	—	—	—	桜 坂 町
93	410,624	10	64	52,294	三 光 町
119	1,054,340	9	48	70,001	汐 見 町
—	—	3	34	157,474	清 水 町
13	637,901	16	87	73,515	しらかば町
—	—	—	—	—	白 金 町
384	7,861,966	15	200	686,908	新 開 町
3	X	5	21	X	新 富 町
66	492,197	6	22	16,527	新中野町
330	5,855,532	16	206	597,057	新 明 町
30	170,467	3	37	74,864	末 広 町
29	230,297	11	68	105,988	澄 川 町
2	X	12	64	X	住 吉 町
3	X	6	23	X	青 雲 町
2	X	24	339	X	大 成 町
—	—	1	3	X	高 砂 町
31	216,446	4	29	29,018	拓 勇 西 町
7	X	10	83	X	拓 勇 東 町
17	33,926	14	60	110,947	東 開 町
2	X	19	94	X	と き わ 町

第6表 市内町別事業所数、従業者数、年間商品販売額（つづき）

町名	総数			事業所数
	事業所数	従業者数（人）	年間商品販売額（万円）	
豊川町	11	33	57,776	3
錦町	17	73	183,267	2
日新町	16	114	211,129	3
沼ノ端中央	16	116	600,634	1
のぞみ町	5	65	71,252	2
花園町	16	58	98,492	1
浜町	—	—	—	—
はまなす町	—	—	—	—
晴海町	2	3	X	2
日の出町	11	140	941,090	2
日吉町	17	84	207,930	1
双葉町	28	129	289,402	10
船見町	5	55	460,569	3
北栄町	31	653	1,526,469	3
北光町	7	24	237,535	4
本町	7	21	39,776	2
本幸町	1	1	X	—
真砂町	3	11	498,704	3
松風町	—	—	—	—
美園町	21	273	244,242	2
緑町	20	79	261,456	5
港町	13	126	811,786	5
美原町	5	27	20,313	1
宮の森町	1	2	X	—
見山町	8	46	36,707	1
宮前町	8	75	84,294	1
明德町	20	220	690,723	2
もえぎ町	1	2	X	—
元中野町	19	109	378,623	8
元町	5	13	27,295	2
矢代町	14	84	280,260	2
柳町	147	2,030	4,592,533	11
山手町	5	34	87,349	1
弥生町	6	14	52,519	3
若草町	27	381	963,160	4
字糸井	5	43	84,807	2
字植苗	14	86	389,389	5
字柏原	7	111	961,160	4
字静川	—	—	—	—
字高丘	6	30	374,983	1
字樽前	8	60	270,486	2
字錦岡	27	115	158,353	7
字沼ノ端	18	131	711,938	11
字弁天	4	83	434,279	4
字丸山	—	—	—	—
字美沢	1	3	X	—
字勇弘	17	141	2,235,558	10

卸 売 業		小 売 業			町 名
従業者数 (人)	年間商品販売額 (万円)	事業所数	従業者数 (人)	年間商品販売額 (万円)	
10	24,714	8	23	33,062	豊川町
11	X	15	62	X	錦町
9	94,211	13	105	116,918	日新町
5	X	15	111	X	沼ノ端中央
9	X	3	56	X	のぞみ町
5	X	15	53	X	花園町
—	—	—	—	—	浜町
—	—	—	—	—	はまなす町
3	X	—	—	—	晴海町
32	X	9	108	X	日の出町
3	X	16	81	X	日吉町
44	203,723	18	85	85,679	双葉町
35	X	2	20	X	船見町
36	358,988	28	617	1,167,481	北栄町
17	225,334	3	7	12,201	北光町
8	X	5	13	X	本町
—	—	1	1	X	本幸町
11	498,704	—	—	—	真砂町
—	—	—	—	—	松風町
12	X	19	261	X	美園町
13	129,301	15	66	132,155	緑町
93	753,070	8	33	58,716	港町
18	X	4	9	X	美原町
—	—	1	2	X	宮の森町
2	X	7	44	X	見山町
1	X	7	74	X	宮前町
10	X	18	210	X	明徳町
—	—	1	2	X	もえぎ町
35	94,832	11	74	283,791	元中野町
7	X	3	6	X	元町
5	X	12	79	X	矢代町
74	567,005	136	1,956	4,025,528	柳町
14	X	4	20	X	山手町
8	48,465	3	6	4,054	弥生町
31	204,980	23	350	758,180	若草町
11	X	3	32	X	字糸井
25	108,511	9	61	280,878	字植苗
89	662,115	3	22	299,045	字柏原
—	—	—	—	—	字静川
8	X	5	22	X	字高丘
26	X	6	34	X	字樽前
28	51,798	20	87	106,555	字錦岡
84	583,812	7	47	128,126	字沼ノ端
83	434,279	—	—	—	字弁天
—	—	—	—	—	字丸山
—	—	1	3	X	字美沢
101	2,153,092	7	40	82,466	字勇払

第7表 産業分類中分類別・経営組織別・開設年次別事業所数

産業分類・開設年次	事業所数		
	総数	法人	個人
<b>卸売業・小売業計</b>	<b>1,308</b>	<b>1,061</b>	<b>247</b>
昭和59年以前	409	299	110
60～平成6年	221	174	47
7～16年	299	248	51
17年	75	73	2
18年	39	33	6
19年	46	34	12
20年	52	49	3
21年	36	34	2
22年	31	29	2
23年	38	34	4
24年	31	24	7
25年	24	23	1
26年	3	3	—
不詳	4	4	—
<b>卸売業</b>	<b>347</b>	<b>324</b>	<b>23</b>
昭和59年以前	132	121	11
60～平成6年	79	72	7
7～16年	63	60	3
17年	10	10	—
18年	11	10	1
19年	8	8	—
20年	8	8	—
21年	7	7	—
22年	7	7	—
23年	5	4	1
24年	10	10	—
25年	3	3	—
26年	—	—	—
不詳	4	4	—
<b>50 各種商品卸売業</b>	<b>2</b>	<b>2</b>	<b>—</b>
昭和59年以前	1	1	—
60～平成6年	—	—	—
7～16年	1	1	—
17年	—	—	—
18年	—	—	—
19年	—	—	—
20年	—	—	—
21年	—	—	—
22年	—	—	—
23年	—	—	—
24年	—	—	—
25年	—	—	—
26年	—	—	—
不詳	—	—	—
<b>51 繊維・衣類等卸売業</b>	<b>8</b>	<b>8</b>	<b>—</b>
昭和59年以前	2	2	—
60～平成6年	2	2	—
7～16年	2	2	—
17年	—	—	—
18年	—	—	—
19年	—	—	—
20年	1	1	—
21年	—	—	—
22年	—	—	—
23年	1	1	—
24年	—	—	—
25年	—	—	—
26年	—	—	—
不詳	—	—	—



産業分類・開設年次	事業所数		
	総数	法人	個人
<b>52 飲食料品卸売業</b>	<b>40</b>	<b>40</b>	<b>—</b>
昭和59年以前	22	22	—
60～平成6年	10	10	—
7～16年	6	6	—
17年	—	—	—
18年	—	—	—
19年	—	—	—
20年	—	—	—
21年	1	1	—
22年	—	—	—
23年	1	1	—
24年	—	—	—
25年	—	—	—
26年	—	—	—
不詳	—	—	—
<b>53 建築材料、鉱物・金属材料等卸売業</b>	<b>122</b>	<b>113</b>	<b>9</b>
昭和59年以前	43	36	7
60～平成6年	28	28	—
7～16年	19	17	2
17年	4	4	—
18年	5	5	—
19年	5	5	—
20年	3	3	—
21年	3	3	—
22年	4	4	—
23年	1	1	—
24年	4	4	—
25年	1	1	—
26年	—	—	—
不詳	2	2	—
<b>54 機械器具卸売業</b>	<b>112</b>	<b>108</b>	<b>4</b>
昭和59年以前	41	40	1
60～平成6年	21	18	3
7～16年	21	21	—
17年	6	6	—
18年	5	5	—
19年	3	3	—
20年	4	4	—
21年	3	3	—
22年	2	2	—
23年	—	—	—
24年	4	4	—
25年	1	1	—
26年	—	—	—
不詳	1	1	—
<b>55 その他の卸売業</b>	<b>63</b>	<b>53</b>	<b>10</b>
昭和59年以前	23	20	3
60～平成6年	18	14	4
7～16年	14	13	1
17年	—	—	—
18年	1	—	1
19年	—	—	—
20年	—	—	—
21年	—	—	—
22年	1	1	—
23年	2	1	1
24年	2	2	—
25年	1	1	—
26年	—	—	—
不詳	1	1	—

第7表 産業分類中分類別・経営組織別・開設年次別事業所数（つづき）

産業分類・開設年次	事業所数		
	総数	法人	個人
<b>小売業</b>	<b>961</b>	<b>737</b>	<b>224</b>
昭和59年以前	277	178	99
60～平成6年	142	102	40
7～16年	236	188	48
17年	65	63	2
18年	28	23	5
19年	38	26	12
20年	44	41	3
21年	29	27	2
22年	24	22	2
23年	33	30	3
24年	21	14	7
25年	21	20	1
26年	3	3	—
不詳	—	—	—
<b>56 各種商品小売業</b>	<b>5</b>	<b>4</b>	<b>1</b>
昭和59年以前	—	—	—
60～平成6年	—	—	—
7～16年	1	—	1
17年	1	1	—
18年	—	—	—
19年	1	1	—
20年	—	—	—
21年	—	—	—
22年	—	—	—
23年	—	—	—
24年	—	—	—
25年	1	1	—
26年	1	1	—
不詳	—	—	—
<b>57 織物、衣服、身の回り品小売業</b>	<b>136</b>	<b>114</b>	<b>22</b>
昭和59年以前	25	16	9
60～平成6年	10	8	2
7～16年	26	21	5
17年	28	26	2
18年	7	6	1
19年	7	6	1
20年	8	8	—
21年	4	4	—
22年	6	6	—
23年	5	5	—
24年	5	4	1
25年	5	4	1
26年	—	—	—
不詳	—	—	—
<b>58 飲食料品小売業</b>	<b>254</b>	<b>180</b>	<b>74</b>
昭和59年以前	76	43	33
60～平成6年	34	24	10
7～16年	70	54	16
17年	7	7	—
18年	6	4	2
19年	10	4	6
20年	13	11	2
21年	14	13	1
22年	4	3	1
23年	9	9	—
24年	8	5	3
25年	2	2	—
26年	1	1	—
不詳	—	—	—

産業分類・開設年次	事業所数		
	総数	法人	個人
<b>59 機械器具小売業</b>	<b>142</b>	<b>117</b>	<b>25</b>
昭和59年以前	43	31	12
60～平成6年	32	23	9
7～16年	30	29	1
17年	7	7	—
18年	2	2	—
19年	8	8	—
20年	5	4	1
21年	4	4	—
22年	5	4	1
23年	2	2	—
24年	2	1	1
25年	2	2	—
26年	—	—	—
不詳	—	—	—
<b>60 その他の小売業</b>	<b>377</b>	<b>293</b>	<b>84</b>
昭和59年以前	114	78	36
60～平成6年	60	45	15
7～16年	99	79	20
17年	21	21	—
18年	12	10	2
19年	10	5	5
20年	18	18	—
21年	6	5	1
22年	8	8	—
23年	14	11	3
24年	5	3	2
25年	9	9	—
26年	1	1	—
不詳	—	—	—
<b>61 無店舗小売業</b>	<b>47</b>	<b>29</b>	<b>18</b>
昭和59年以前	19	10	9
60～平成6年	6	2	4
7～16年	10	5	5
17年	1	1	—
18年	1	1	—
19年	2	2	—
20年	—	—	—
21年	1	1	—
22年	1	1	—
23年	3	3	—
24年	1	1	—
25年	2	2	—
26年	—	—	—
不詳	—	—	—



## IV 調査票の様式

●この調査は、統計法に基づく基幹統計調査として実施し、報告の義務があります。  
 ●秘密の保護には万全を期していますので、ありのままを記入してください。  
 ●調査票に記入していただいた内容は、統計法に定められている利用目的以外に使用することはありません。  
 ●別にお配りした「調査票の記入のしかた」を参照して記入してください。

●オンラインでご回答いただく場合は、別にお配りしたオンライン調査利用ガイドをご覧ください。  
 ●「調査対象者ID」及び「確認コード」はこの調査票の最下部に記載しています。

市区町村コード	調査区番号	事業所番号	調査票の内容について、照会する場合がありますので、記入をお願いします。		
			所属部署名	記入者氏名	電話番号
●あらかじめ名称・所在地等が印刷されている場合は、確認して変更・修正があれば訂正してください。 ●変更・修正がなければ□に「レ」印を記入してください。			フリガナ	( )	局 番
			(内線: )		

<b>1 事業所の名称及び電話番号</b> ●法人の場合は、登記上の名称を記入してください。 ●貴事業所が支所・支社・支店である場合は、法人名と事業所名(店舗名等)を記入してください。 ●屋号など通称がある場合は、「通称名」欄に記入してください。	フリガナ				
	正式名称				
	通称名				
	電話番号(代表)	( )	局	番	

<b>2 事業所の所在地</b> ●郵便番号から町丁・字・番地・号、ビル・マンション名、階・号室まで全て記入してください。 ●他の事業所の構内にある場合は、その事業所の名称を「ビル・マンション名等」欄に記入してください。	郵便番号	都道府県名	市区町村名
	町丁・字・番地・号		ビル・マンション名等(階・号室まで記入してください)

<b>3 事業所の従業員数</b> ●7月1日現在の従業員数を記入してください。従業員数には、他の会社など別経営の事業所へ出向又は派遣している人も含みます。 ●個人業主の家族で、資金や給料を受け取っている場合は、「常用雇用者」となります。 ●(5)「④以外の人」とは、パート・アルバイト・契約社員・嘱託などと呼ばれる人で、雇用期間が常用雇用者の定義に当てはまる人をいいます。	個人業主	個人業主の家族で無給の人	有給役員	常用雇用者 期間を定めず、若しくは1か月を超える期間を定めて雇用している人又は5月と6月にそれぞれ18日以上雇用している人	臨時雇用者 1か月以内の期間を定めて雇用している人や日々雇用している人など、常用雇用者の定義に該当しない人※⑤以外の人(パート・アルバイトなどを含む)	合計 (①～⑥の合計)	送出者 ②合計のうち、別経営の事業所へ出向又は派遣している人	受入者 ①～⑧以外で別経営の事業所からきて貴事業所で働いている人
	区	個人経営の事業主で、実際にその事業所を経営している人	個人経営以外で、役員報酬を得ている人	正社員・正職員などと呼ばれる人	④以外の人(パート・アルバイトなど)			⑨出向 ⑩派遣
	分							
	男女	人	人	人	人	人	人	人

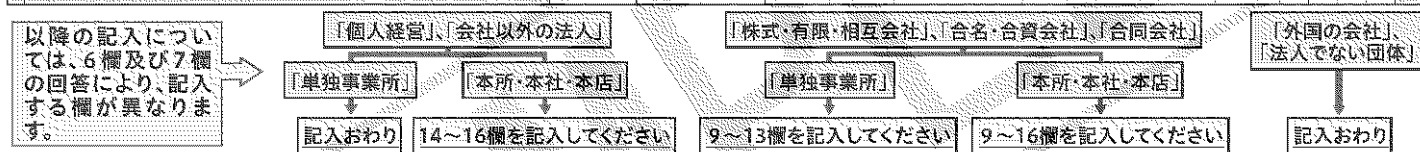
<b>4 事業所の事業の種類及び業態</b> ●貴事業所で行っている事業の内容について、別にお配りした「調査票の記入のしかた」を参照して、できるだけ詳しく記入してください。  あらかじめ事業の内容が印刷されている場合は、内容に変更がなければ□に「レ」印を記入してください。  貴事業所がもっぱら管理・補助的業務を行っている場合は、「調査票の記入のしかた」を参照して、主な事業の内容を記入し、下記の欄について、該当する番号を○で囲んでください。	(1) 貴事業所で行っている事業(行っている事業の全ての番号を○で囲んでください。)									
	1 農業、林業	2 漁業	3 鉱業、採石業、砂利採取業	4 建設業	5 製造業	6 電気・ガス・熱供給・水道業	7 情報通信業	8 運輸業、郵便業	9 卸売業、小売業	
	10 金融業、保険業	11 不動産業、物品賃貸業	12 学術研究、専門・技術サービス業	13 宿泊業、飲食サービス業	14 生活関連サービス業、娯楽業	15 教育、学習支援業	16 医療、福祉	17 他の営利事業	18 その他(政治・経済・文化・宗教団体など)	

(2) 主な事業の内容 貴事業所で行っている事業のうち、過去1年間の収入額又は販売額の最も多い事業について、その事業の内容を具体的に記入してください。	(3) 生産品、取扱い商品又は営業種目 左記(2)で記入した内容について、生産品、取扱い商品又は営業種目を、収入額又は販売額の多い順に記入してください。		
	①		
	②		

<b>(4) 事業の業態</b> ●上記(2)で記入した内容が、建設、製造品の出荷・加工、卸売、小売、飲食サービスの場合は、それぞれの事業の業態について当てはまる番号を一つ○で囲んでください。	建設	1 土木工事の施工額が、施工額全体の80%以上	卸売	7 主に同一企業の他の事業所で製造・加工した物品を卸売
		2 建築工事の施工額が、施工額全体の80%以上		8 主に他企業の事業所(下請先も含む)で生産・加工した物品を卸売
		3 土木工事と建築工事の施工額がいずれも施工額全体の80%未満	小売	9 主に製造して店舗で小売
	製造品の出荷・加工	4 主に製造して出荷又は卸売		10 主に他の事業所から仕入れた商品を店舗で小売
		5 主に製造して通信販売・ネット販売等で小売		11 主に仕入れた商品を店舗を持たずに通信販売・ネット販売・訪問販売等で小売
		6 主に他の業者から支給された原材料により製造・加工	12 主に調理済みの料理品(折詰料理、そう菜など)を小売	
			飲食サービス	13 主に顧客の注文で調理する料理品を提供(配達を含む)

調査対象者ID	確認コード	第2面へ
---------	-------	------

5 事業所の開設時期 ●現在の場所で事業を始めた時期の番号を○で囲んでください。	1 昭和59年以前	2 昭和60～平成6年	3 平成7～16年	4 平成17年以降	平成	開設年が平成25年又は平成26年の場合は、開設月も記入してください。	年	月					
	6 経営組織 ●該当する番号を○で囲んでください。 あらかじめ経営組織等が印刷されている場合は、内容に変更がなければ□に「レ」印を記入してください。				1 個人経営	2 株式会社 株式会社 相互会社	3 合名会社 合資会社	4 合同会社	5 会社以外の法人 公益財団・社団法人、 一般財団・社団法人、 学校・宗教・医療法人、 協同組合、信用金庫等	6 外国の会社 外国に本所・本社・本店 がある会社等	7 法人でない団体 法人格のない労働組合、 後援会、協議会等		
7 単独事業所・本所・支所の別 ●該当する番号を○で囲んでください。 ●フランチャイズ・チェーン(F・C)加盟店については、F・C本部とは独立した組織となります。(直営店の場合のみF・C本部の支所となります) ●「3 支所・支社・支店」に該当する場合は、本所・本社・本店の名称・電話番号及び所在地を記入してください。	1 単独事業所 [他の場所に支所・支社・支店を持たない事業所]		2 本所・本社・本店 [他の場所に支所・支社・支店を持ち、それらを統括する事業所]		3 支所・支社・支店 [他の場所にある本所・本社・本店などの統括を受けている事業所]								
	8 欄に事業所の年間総売上(収入)金額を記入してください。		8 欄に組織全体の年間総売上(収入)金額を記入してください。		以下に本所・本社・本店の名称等を記入してください。								
本所・本社・本店の名称・電話番号及び所在地(登記上の所在地ではなく、実際に事業を行っている所在地を記入してください)													
フリガナ			所在地(〒 )										
正式名称			ビル・マンション名等: 階 号室 構内										
通称名			電話番号(代表) ( ) 局 番										
支所・支社・支店の場合は、記入おわりです。													
8 事業所又は組織全体の年間総売上(収入)金額 ●単独事業所の場合は、事業所の年間総売上(収入)金額を、本所・本社・本店の場合は、組織全体の年間総売上(収入)金額を記入してください。 ●外国の会社、法人でない団体の場合は、事業所の年間総売上(収入)金額を記入してください。 ●売上(収入)金額の定義は、「調査票の記入のしかた」を参照してください。 ●平成25年1月から12月までの1年間(この期間で記入できない場合は、平成25年を最も多く含む決算期間)の決算について記入してください。 ●金額については、消費税込みで記入してください。経理処理上、税込みで記入できない場合は、右の□に「レ」印を記入し、税抜きて記入してください。													
税抜き記入			兆	兆	千億	百億	十億	億	千万	百万	十万	万	(万円未満四捨五入)
レ												0000	円



以下の項目は組織全体について記入してください。

9 資本金等の額及び 外国資本比率 ●資本金又は出資金・基金の額を 万円単位で記入してください。	兆	千億	百億	十億	億	千万	百万	十万	万	(万円未満四捨五入)	うち外国資本比率(小数第2位を四捨五入)
										0000	円 %
10 決算月 ●本決算月を記入してください。	あらかじめ決算月が印刷されている場合は、内容に変更がなければ□に「レ」印を記入してください。		月	月	年2回決算を採用している場合は、両方の月を記入してください。						
11 親会社の有無等 ●該当する番号を○で囲んでください。 ●親会社の定義は、「調査票の記入のしかた」を参照してください。	1 親会社はない		2 国内にある				3 海外にある				
	12欄へ		以下に親会社の名称等を記入してください。				12欄へ				
親会社の名称・電話番号及び所在地(登記上の所在地ではなく、実際に事業を行っている所在地を記入してください)											
フリガナ			所在地(〒 )								
正式名称			ビル・マンション名等: 階 号室 構内								
通称名			電話番号(代表) ( ) 局 番								
12 子会社の有無等 ●該当する番号を○で囲んでください。 ●子会社の定義は「調査票の記入のしかた」を参照してください。	1 子会社はない		13欄の記入は不要です。								
	2 子会社がある		国内の子会社数	社	海外の子会社数	社					
13 持株会社が否か ●該当する番号を○で囲んでください。	1 持株会社でない		2 事業持株会社				3 純粋持株会社				
			自らも事業を行い、株式保有によって子会社を支配することを事業とする会社				自らは独自に事業を行わず、株式保有によって子会社を支配することを事業とする会社				
14 組織全体の常用雇用者数 ●常用雇用者の定義については、3欄を参照してください。	国内の常用雇用者数		海外の常用雇用者数								
	人		人								
15 組織全体の主な事業の内容 ●「調査票の記入のしかた」を参照して、できるだけ詳しく記入してください。	(1) 主な事業の内容										
	(2) 生産品、取扱い商品又は営業種目		①	②	③						
16 支所・支社・支店の数 ●工場、営業所のほか、従業者のいる倉庫や管理人のいる寮なども支所・支社・支店に含めます。	国内の支所・支社・支店の数		事業所				海外の支所・支社・支店の数				
			事業所				事業所				

市区町村使用欄

ご記入ありがとうございました。

1 事業所の名称及び電話番号  
2 事業所の所在地  
3 事業所の従業員数  
4 事業所の事業の種類  
5 事業所の開設時期  
6 経営者  
7 事業所の業種  
8 事業所の法人の種類  
9 事業所の業種  
10 事業所の業種  
11 事業所の業種  
12 事業所の業種  
13 事業所の業種  
14 事業所の業種  
15 事業所の業種  
16 事業所の業種  
17 事業所の業種  
18 事業所の業種  
19 事業所の業種  
20 事業所の業種  
21 事業所の業種  
22 事業所の業種  
23 事業所の業種  
24 事業所の業種  
25 事業所の業種  
26 事業所の業種  
27 事業所の業種  
28 事業所の業種  
29 事業所の業種  
30 事業所の業種  
31 事業所の業種  
32 事業所の業種  
33 事業所の業種  
34 事業所の業種  
35 事業所の業種  
36 事業所の業種  
37 事業所の業種  
38 事業所の業種  
39 事業所の業種  
40 事業所の業種  
41 事業所の業種  
42 事業所の業種  
43 事業所の業種  
44 事業所の業種  
45 事業所の業種  
46 事業所の業種  
47 事業所の業種  
48 事業所の業種  
49 事業所の業種  
50 事業所の業種  
51 事業所の業種  
52 事業所の業種  
53 事業所の業種  
54 事業所の業種  
55 事業所の業種  
56 事業所の業種  
57 事業所の業種  
58 事業所の業種  
59 事業所の業種  
60 事業所の業種  
61 事業所の業種  
62 事業所の業種  
63 事業所の業種  
64 事業所の業種  
65 事業所の業種  
66 事業所の業種  
67 事業所の業種  
68 事業所の業種  
69 事業所の業種  
70 事業所の業種  
71 事業所の業種  
72 事業所の業種  
73 事業所の業種  
74 事業所の業種  
75 事業所の業種  
76 事業所の業種  
77 事業所の業種  
78 事業所の業種  
79 事業所の業種  
80 事業所の業種  
81 事業所の業種  
82 事業所の業種  
83 事業所の業種  
84 事業所の業種  
85 事業所の業種  
86 事業所の業種  
87 事業所の業種  
88 事業所の業種  
89 事業所の業種  
90 事業所の業種  
91 事業所の業種  
92 事業所の業種  
93 事業所の業種  
94 事業所の業種  
95 事業所の業種  
96 事業所の業種  
97 事業所の業種  
98 事業所の業種  
99 事業所の業種  
100 事業所の業種

11 親会社の有無  
12 子会社の有無  
13 持株会社が否か  
14 組織全体の雇用員数  
15 組織全体の主な事業の内容  
16 支所・支社・支店の数  
17 支所・支社・支店の数  
18 支所・支社・支店の数  
19 支所・支社・支店の数  
20 支所・支社・支店の数  
21 支所・支社・支店の数  
22 支所・支社・支店の数  
23 支所・支社・支店の数  
24 支所・支社・支店の数  
25 支所・支社・支店の数  
26 支所・支社・支店の数  
27 支所・支社・支店の数  
28 支所・支社・支店の数  
29 支所・支社・支店の数  
30 支所・支社・支店の数  
31 支所・支社・支店の数  
32 支所・支社・支店の数  
33 支所・支社・支店の数  
34 支所・支社・支店の数  
35 支所・支社・支店の数  
36 支所・支社・支店の数  
37 支所・支社・支店の数  
38 支所・支社・支店の数  
39 支所・支社・支店の数  
40 支所・支社・支店の数  
41 支所・支社・支店の数  
42 支所・支社・支店の数  
43 支所・支社・支店の数  
44 支所・支社・支店の数  
45 支所・支社・支店の数  
46 支所・支社・支店の数  
47 支所・支社・支店の数  
48 支所・支社・支店の数  
49 支所・支社・支店の数  
50 支所・支社・支店の数  
51 支所・支社・支店の数  
52 支所・支社・支店の数  
53 支所・支社・支店の数  
54 支所・支社・支店の数  
55 支所・支社・支店の数  
56 支所・支社・支店の数  
57 支所・支社・支店の数  
58 支所・支社・支店の数  
59 支所・支社・支店の数  
60 支所・支社・支店の数  
61 支所・支社・支店の数  
62 支所・支社・支店の数  
63 支所・支社・支店の数  
64 支所・支社・支店の数  
65 支所・支社・支店の数  
66 支所・支社・支店の数  
67 支所・支社・支店の数  
68 支所・支社・支店の数  
69 支所・支社・支店の数  
70 支所・支社・支店の数  
71 支所・支社・支店の数  
72 支所・支社・支店の数  
73 支所・支社・支店の数  
74 支所・支社・支店の数  
75 支所・支社・支店の数  
76 支所・支社・支店の数  
77 支所・支社・支店の数  
78 支所・支社・支店の数  
79 支所・支社・支店の数  
80 支所・支社・支店の数  
81 支所・支社・支店の数  
82 支所・支社・支店の数  
83 支所・支社・支店の数  
84 支所・支社・支店の数  
85 支所・支社・支店の数  
86 支所・支社・支店の数  
87 支所・支社・支店の数  
88 支所・支社・支店の数  
89 支所・支社・支店の数  
90 支所・支社・支店の数  
91 支所・支社・支店の数  
92 支所・支社・支店の数  
93 支所・支社・支店の数  
94 支所・支社・支店の数  
95 支所・支社・支店の数  
96 支所・支社・支店の数  
97 支所・支社・支店の数  
98 支所・支社・支店の数  
99 支所・支社・支店の数  
100 支所・支社・支店の数





Header information fields including business name, address, and contact details.

1 事業所の名称及び電話番号 (Business name and phone number)

2 事業所の所在地 (Business location)

3 事業所の開設時期 (Business establishment period)

4 本所・本社・本店か否か (Is it the head office/main store?)

5 事業所の従業員数 (Number of employees)

6 事業所の業種及び業態 (Business type and category)

7 事業所の年間売上(収入)金額 (Annual sales/revenue)

8 事業所の年間売上(収入)金額の区分 (Sales/revenue classification)

この調査は、統計法に基づき統計法施行規則として実施し、報告の義務があります。

● 報告の準備には方を準備していただきますので、念のため書きを記入してください。

● 事業所に記入した「事業所の記入のしかた」を参照して記入してください。

● 事業所の業種及び業態 (Business type and category)

● 事業所の業種及び業態 (Business type and category)

● 事業所の業種及び業態 (Business type and category)

● 事業所の業種及び業態 (Business type and category)

● 事業所の業種及び業態 (Business type and category)

● 事業所の業種及び業態 (Business type and category)

● 事業所の業種及び業態 (Business type and category)

● 事業所の業種及び業態 (Business type and category)

この調査は、統計法に基づき統計法施行規則として実施し、報告の義務があります。

● 報告の準備には方を準備していただきますので、念のため書きを記入してください。

● 事業所に記入した「事業所の記入のしかた」を参照して記入してください。

● 事業所の業種及び業態 (Business type and category)

● 事業所の業種及び業態 (Business type and category)

● 事業所の業種及び業態 (Business type and category)

● 事業所の業種及び業態 (Business type and category)

● 事業所の業種及び業態 (Business type and category)

● 事業所の業種及び業態 (Business type and category)

● 事業所の業種及び業態 (Business type and category)

● 事業所の業種及び業態 (Business type and category)

Additional information and summary table with columns for sales, revenue, and other metrics.

**第2面は、主に卸売業・小売業を営んでいる事業所のみ記入してください。**

**8年間商品販売額等**  
 ●平成25年1月から12月までの1年間(この期間で記入できない場合は、平成15年を最も多く含む平成期間)の商品販売額の合計を記入してください。  
 ●平成25年1月から平成25年12月までの1年間(この期間で記入できない場合は、平成15年を最も多く含む平成期間)の商品販売額の合計を記入してください。

年間商品販売額		卸売販売額		小売販売額	
千円	円	千円	円	千円	円
0	0000	0	0000	0	0000

※上記年間商品販売額の内訳について、同業(卸売・小売)の由から販売額が多い順に分類番号、商品名、販売金額を記入し、卸売・小売の別を記入してください。  
 ●分類で記入できない場合は、年間商品販売額(卸売販売額+小売販売額)の合計に占める割合を記入してください。  
 なお、本店から支店への商品運搬などは「卸売」として記入してください。

分類番号	商品分類表の商品名	販売金額(年間)		又は割合(%)
		千円	円	
	(卸売・小売)	0	0000	%
	(卸売・小売)	0	0000	%
	(卸売・小売)	0	0000	%
	(卸売・小売)	0	0000	%
	(卸売・小売)	0	0000	%
	(卸売・小売)	0	0000	%
	(卸売・小売)	0	0000	%
	(卸売・小売)	0	0000	%
	(卸売・小売)	0	0000	%

※上記年間商品販売額の内訳について、同業(卸売・小売)の由から販売額が多い順に分類番号、商品名、販売金額を記入し、卸売・小売の別を記入してください。  
 ●分類で記入できない場合は、年間商品販売額(卸売販売額+小売販売額)の合計に占める割合を記入してください。  
 なお、本店から支店への商品運搬などは「卸売」として記入してください。

**9年間商品販売額等の販売方法別割合**  
 ●販売方法別割合を記載(1位数以下は四捨五入)してください。

商品販売額		卸売販売額		小売販売額	
千円	円	千円	円	千円	円
0	0000	0	0000	0	0000

その他の収入額の内訳を割合で記入してください。

商品販売額		卸売販売額		小売販売額	
千円	円	千円	円	千円	円
0	0000	0	0000	0	0000

その他の収入額の内訳(1位数以下は四捨五入)

商品販売額		卸売販売額		小売販売額	
千円	円	千円	円	千円	円
0	0000	0	0000	0	0000

**10～15欄については、8(1)欄(年間商品販売額)のうち「小売販売額」が多い場合に記入してください。**

**10.年間商品販売額のうち小売販売額の商品販売形態別割合**  
 ●年間商品販売額のうち、小売販売額について、その商品販売形態別割合を記載(1位数以下は四捨五入)してください。

商品販売額		卸売販売		店舗販売		訪問販売		通信販売		インターネット販売		自動販売機		その他	
千円	円	千円	円	千円	円	千円	円	千円	円	千円	円	千円	円	千円	円
0	0000	0	0000	0	0000	0	0000	0	0000	0	0000	0	0000	0	0000

1 採用している(売場面積の50%以上) 2 採用していない

**11.セラーサービス方式採用の有無**  
 ●該当する番号を○で囲んでください。

1 採用している(売場面積の50%以上)	2 採用していない
○	○

**12.売場面積**  
 ●単位は、平方メートル(㎡)で記入してください。  
 ●小売店のみ(1)欄に記入してください。

売場面積		1年前		2年前	
千平方メートル	平方メートル	千平方メートル	平方メートル	千平方メートル	平方メートル
0	0000	0	0000	0	0000

**13.営業時間等**  
 ●該当する番号を○で囲み、1. 店舗別及び2. 店舗別(24時間営業以外)の欄に記入してください。  
 ●該当する番号を○で囲み、1. 店舗別及び2. 店舗別(24時間営業以外)の欄に記入してください。

店舗別及び24時間営業以外		24時間営業	
1 1年前	2 2年前	1 1年前	2 2年前
○	○	○	○

**14.接客用駐車場の有無及び収容台数**  
 ●該当する番号を○で囲んでください。  
 ●1. 自店の接客用専用駐車場あり  
 ●2. 他店等との共用駐車場あり  
 ●3. なし

1 自店の接客用専用駐車場あり	2 他店等との共用駐車場あり	3 なし
○	○	○

**15.チェーン組織への加盟の有無**  
 ●該当する番号を○で囲んでください。

1 フランチャイズチェーンに加盟している	2 ボランタリーチェーンに加盟している	3 いずれにも加盟していない
○	○	○

**16～17欄については、法人営業所にのみ記入してください。(個人経営の場合は記入する必要はありません)**

**16.年間商品仕入額の内訳**  
 ●平成25年1月から12月までの1年間(この期間で記入困難な場合は、平成25年を最も多く含む平成期間)の商品仕入額について、その仕入先別割合を記載(1位数以下は四捨五入)で記入してください。

商品仕入額		本支店間移動		自店内搬送		卸売業者		小売業者		その他	
千円	円	千円	円	千円	円	千円	円	千円	円	千円	円
0	0000	0	0000	0	0000	0	0000	0	0000	0	0000

**17.年間商品販売額のうち卸売販売額の内訳**  
 ●(1)欄(年間商品販売額)のうち卸売販売額に記入のある場合は、その卸売販売額を販売方法別割合を記載(1位数以下は四捨五入)で記入してください。

卸売販売額		本支店間移動		自店内搬送		卸売業者		小売業者		その他	
千円	円	千円	円	千円	円	千円	円	千円	円	千円	円
0	0000	0	0000	0	0000	0	0000	0	0000	0	0000

ご記入ありがとうございます。



経済センサス-基礎調査(甲調査) 調査票 C 平成26年7月1日 商 業 統 計 調 査 企 業 調 査 票 総 務 省 経 済 産 業 省

1 事業所の名称及び電話番号  
 2 事業所の所在地  
 3 経営組織  
 4 組織全体の常用雇用者数  
 5 組織全体の主な事業の内容  
 6 支所・支店・支店の数  
 7 組織全体の年間総売上(収入)金額  
 8 10月以降の記入については(1)3.経営組織の回答及び(2)8欄における商業調査票(主に卸売業・小売業)を記入する欄になります。

13欄は、商業調査票(主に卸売業・小売業)を記入している事業所を有する企業等が記入する欄です。13欄は、商業調査票(主に卸売業・小売業)を有する企業等が記入する欄です。

1 事業所の名称及び電話番号  
 2 事業所の所在地  
 3 経営組織  
 4 組織全体の常用雇用者数  
 5 組織全体の主な事業の内容  
 6 支所・支店・支店の数  
 7 組織全体の年間総売上(収入)金額  
 8 10月以降の記入については(1)3.経営組織の回答及び(2)8欄における商業調査票(主に卸売業・小売業)を記入する欄になります。

13欄は、商業調査票(主に卸売業・小売業)を記入している事業所を有する企業等が記入する欄です。13欄は、商業調査票(主に卸売業・小売業)を有する企業等が記入する欄です。

企業調査票の記入はおわかりですか。引き続き、本社事業所を含む事業所ごとに、商業所調査票への記入をお願いします。

---

統計とまこまい No.111

## 平成26年 商業統計調査結果概要

発行 苫小牧市総合政策部政策推進室政策推進課統計担当

〒053-8722 苫小牧市旭町4丁目5番6号

TEL 0144-32-6042

FAX 0144-32-6042

---